

**Bilancio
Consuntivo
2011**

Indice

Bilancio al 31.12.2011.....Pag.	1
Nota integrativa al Bilancio consuntivo 2011Pag.	6
Relazione del Consiglio di Amministrazione sul Bilancio al 31.12.2011.....Pag.	26
Allegato 1 alla Relazione del C.d.A sul Bilancio al 31.12.2011- Progetti gestiti nell'annualità 2011.....Pag.	36
Allegato 2 alla Relazione del C.d.A sul Bilancio al 31.12.2011- Schema Gestionale al 31/12/2011 e confronto con il Bilancio Preventivo....Pag.	72
Relazione del Collegio dei Revisori sul Bilancio al 31.12.2011.....Pag.	76

INFORMEST
(CENTRO DI SERVIZI E DI DOCUMENTAZIONE PER LA COOPERAZIONE
ECONOMICA INTERNAZIONALE)
VIA CADORNA 36 - 34170 GORIZIA

COD. FISCALE E PARTITA IVA 00482060316
 ISCR. AL N. 1 DEL REG. PERSONE GIURIDICHE PRESSO LA PREFETTURA DI GORIZIA

BILANCIO AL 31.12.2011

STATO PATRIMONIALE

Stato patrimoniale attivo	31/12/2011	31/12/2010	Variazione
A) Crediti verso soci	366,46		366,46
B) Immobilizzazioni			
I. Immateriali			
1) Costi d'impianto e di ampliamento	8.985,60	12.979,20 -	3.993,60
4) Concessioni, licenze, marchi e diritti simili	11.073,13	9.080,60	1.992,53
5) Avviamento	777,76	833,32 -	55,56
7) Altre	7.200,00	21.780,58 -	14.580,58
Totale I	28.036,49	44.673,70 -	16.637,21
II. Materiali			
1) Fabbricati	491.498,18	515.415,31 -	23.917,13
2) Impianti e macchinario	23.509,81	34.158,32 -	10.648,51
3) Attrezzature industriali e commerciali	1.438,82	1.633,42 -	194,60
4) Altri beni materiali	38.623,90	41.655,93 -	3.032,03
Totale II	555.070,71	592.862,98 -	37.792,27
III Finanziarie			
1) Partecipazioni in:			
a) Imprese controllate oltre 12 mesi	269.000,00	269.000,00	-
2) Crediti			
d) Verso altri			
- oltre 12 mesi	10.066,32	8.429,89	1.636,43
3) Titoli			
- entro 12 mesi	1.005.547,99	300.000,00	705.547,99
- oltre 12 mesi	6.750.000,00	7.057.074,14 -	307.074,14
Totale III	8.034.614,31	7.634.504,03	400.110,28
Totale immobilizzazioni (B)	8.617.721,51	8.272.040,71	345.680,80

	31/12/2011	31/12/2010	Variazione
C) Attivo circolante			
I. Rimanenze			
3) Servizi in corso di esecuzione	1.201.869,06	969.619,85	232.249,21
4) Materiale			
Totale I	1.201.869,06	969.619,85	232.249,21
II. Crediti			
1) Verso Clienti			
- entro 12 mesi	344.494,43	538.800,24	- 194.305,81
Totale	344.494,43	538.800,24	- 194.305,81
3) Verso imprese controllate oltre 12 mesi			
Totale	190.000,00	190.000,00	
4 bis) Crediti tributari			
- entro 12 mesi	16.893,17	32.705,00	- 15.811,83
Totale	16.893,17	32.705,00	- 15.811,83
5) Verso Terzi			
- entro 12 mesi	448.493,66	877.289,67	- 428.796,01
- oltre 12 mesi	305.012,30	295.866,98	9.145,32
Totale	753.505,96	1.173.156,65	- 419.650,69
Totale II	1.304.893,56	1.934.661,89	- 629.768,33
IV. Disponibilità liquide			
1) Depositi bancari e postali	3.694.139,28	4.025.710,74	- 331.571,46
3) Denaro e valori in cassa	7.300,44	9.679,99	- 2.379,55
Totale IV	3.701.439,72	4.035.390,73	- 333.951,01
Totale attivo circolante (C)	6.208.202,34	6.939.672,47	- 731.470,13
D) Ratei e risconti			
2) altri ratei e risconti attivi	84.746,68	44.782,48	39.964,20
Totale ratei e risconti attivi (D)	84.746,68	44.782,48	39.964,20
TOTALE ATTIVO (A+B+C+D)	14.911.036,99	15.256.495,66	- 345.458,67

<u>Stato patrimoniale passivo</u>	<u>31/12/2011</u>	<u>31/12/2010</u>	<u>Variazione</u>
A) Patrimonio Netto			
I. Fondo di dotazione	11.526.165,43	12.702.445,49 -	1.176.280,06
IV. Riserve fondo di dotazione	-	-	-
IX. Utile/Perdita d'esercizio	- -	38.848,03	38.848,03
Totale Patrimonio Netto (A)	11.526.165,43	12.663.597,46 -	1.137.432,03
B) Fondi per rischi e oneri	16.619,11	19.148,00 -	2.528,89
C) Trattamento di fine rapporto di lavoro subordinato	809.180,81	748.906,63	60.274,18
D) Debiti			
5) Anticipi ricevuti			
- entro 12 mesi	1.662.278,01	874.553,98	787.724,03
Totale 5	1.662.278,01	874.553,98	787.724,03
6) Debiti verso fornitori			
- entro 12 mesi	431.611,81	412.477,03	19.134,78
Totale 6	431.611,81	412.477,03	19.134,78
11) Debiti tributari			
- entro 12 mesi	74.981,74	190.255,39 -	115.273,65
Totale 11	74.981,74	190.255,39 -	115.273,65
12) Debiti verso istituti di previdenza e sicurezza sociale			
- entro 12 mesi	80.980,50	80.367,21	613,29
Totale 12	80.980,50	80.367,21	613,29
13) Altri debiti			
- entro 12 mesi	209.755,99	158.976,18	50.779,81
Totale 13	209.755,99	158.976,18	50.779,81
Totale debiti (D)	2.459.608,05	1.716.629,79	742.978,26
E) Ratei e risconti			
Altri ratei e risconti passivi	99.463,59	108.213,78 -	8.750,19
Totale ratei e risconti passivi (E)	99.463,59	108.213,78 -	8.750,19
TOTALE PASSIVO E NETTO (A+B+C+D+E)	14.911.036,99	15.256.495,66 -	345.458,67
Conti d'Ordine			
01 Rischi			
- Fidejussioni ricevute da terzi	24.000,00	45.394,26 -	21.394,26
Totale 01	24.000,00	45.394,26 -	21.394,26

CONTO ECONOMICO


	<u>31/12/2011</u>	<u>31/12/2010</u>	<u>Variazione</u>
A. VALORE DELLA PRODUZIONE			
1. Valore delle vendite e delle prestazioni	2.354.575,22	2.298.084,61	56.490,61
Contributi su progetti	2.122.326,01	2.552.902,15 -	430.576,14
Variazione dei lavori in corso	232.249,21 -	254.817,54	487.066,75
5. Altri ricavi e proventi	2.283.440,32	1.664.198,34	619.241,98
5.2 Contributi-Trasferimento fondo L.19/91	1.145.641,83	941.350,48	204.291,35
Ricavi da gestioni accessorie	7.843,34	18.502,62 -	10.659,28
Altri contributi da terzi	-	200.000,00 -	200.000,00
a) Utilizzo fondo L.19/91	1.137.798,49	722.847,86	414.950,63
TOTALE VALORE DELLA PRODUZIONE (A)	3.500.217,05	3.239.435,09	260.781,96
B) COSTI DELLA PRODUZIONE			
6) Materiali di consumo, scorte e merci	3.741,52	4.906,61 -	1.165,09
7) Servizi	1.995.552,33	1.971.017,73	24.534,60
Costi per la realizzazione dell'attività	1.500.211,76	1.458.736,42	41.475,34
Costi di comunicazione	46.467,92	47.772,00 -	1.304,08
Prestazioni professionali amministrative e tecniche	55.969,78	53.011,30	2.958,48
Costi organi sociali	215.443,53	249.987,69 -	34.544,16
Oneri amministrativi	177.459,34	161.510,32	15.949,02
Altri costi sedi	-	11.959,01 -	11.959,01
8) Godimento di beni di terzi	6.136,63	48.375,99 -	42.239,36
9) Personale	1.537.643,87	1.455.889,28	81.754,59
a) Salari e stipendi	1.049.259,46	1.006.135,93	43.123,53
b) Oneri sociali	329.714,01	313.675,00	16.039,01
c) Trattamento di fine rapporto	94.905,45	82.504,75	12.400,70
e) Altri costi	63.764,95	53.573,60	10.191,35
10) Ammortamenti e svalutazioni	76.402,20	90.626,51 -	14.224,31
a) Ammortamento delle immobilizzazioni immateriali	23.128,09	26.013,39 -	2.885,30
b) Ammortamento delle immobilizzazioni materiali	51.559,08	56.644,41 -	5.085,33
d) Svalutazioni crediti compresi nell'attivo circolante	1.715,03	7.968,71 -	6.253,68

	<u>31/12/2011</u>	<u>31/12/2010</u>	<u>Variazione</u>
14) Oneri diversi di gestione	25.643,42	40.833,21 -	15.189,79
TOTALE COSTI DELLA PRODUZIONE (B)	3.645.119,97	3.611.649,33	33.470,64
DIFF. TRA VALORE E COSTI DELLA PROD. (A-B-	144.902,92 -	372.214,24	227.311,32
C) PROVENTI E ONERI FINANZIARI			
16) Altri proventi finanziari	247.818,09	196.873,96	50.944,13
b) Da titoli nelle immobilizzazioni	190.220,88	109.042,65	81.178,23
d) Proventi diversi dai precedenti	57.597,21	87.831,31 -	30.234,10
Totale proventi finanziari	247.818,09	196.873,96	50.944,13
17) Interessi e altri oneri finanziari	229,65	1.138,22 -	908,57
Interessi passivi e oneri finanziari diversi	229,65	1.138,22 -	908,57
17-bis) Utili e perdite su cambi	189,36	86,10	103,26
a) Utili su cambi	-	-	-
b) Perdite su cambi	189,36	86,10	103,26
Totale oneri finanziari	419,01	1.224,32 -	805,31
TOTALE PROVENTI E ONERI FINANZIARI (C)	247.399,08	195.649,64	51.749,44
E) PROVENTI E ONERI STRAORDINARI			
20) Proventi straordinari		240.494,38 -	240.494,38
TOTALE DELLE PARTITE STRAORDINARIE (E)	-	240.494,38 -	240.494,38
RISULTATO PRIMA DELLE IMPOSTE	102.496,16	63.929,78	38.566,38
22) Imposte sul reddito dell'esercizio	102.496,16	102.777,81 -	281,65
23) Risultato dell'esercizio (utile/perdite)	-	38.848,03	38.848,03

Il presente bilancio è conforme ai risultati delle scritture contabili.

Gorizia, 25 giugno 2012

Per il Consiglio di Amministrazione
Il Presidente
Silvia Acerbi



INFORMEST

NOTA INTEGRATIVA AL BILANCIO CONSUNTIVO 2011

Il bilancio dell'esercizio chiuso il 31.12.2011 di cui la presente Nota Integrativa costituisce parte integrante ai sensi dell'art. 2423 c.1 C.C., corrisponde alle risultanze delle scritture contabili regolarmente tenute ed è redatto in conformità ai principi contabili ed ai criteri di valutazione previsti dal Codice Civile.

Nella redazione del bilancio chiuso al 31/12/2011 si è fatto riferimento, per quanto compatibili, alle norme ed agli schemi di redazione del bilancio delle società di capitali.

CRITERI DI VALUTAZIONE, PRINCIPI CONTABILI E PRINCIPI DI REDAZIONE DEL BILANCIO 2011

Nella predisposizione del bilancio è stata osservata la normativa vigente, mantenendo i medesimi criteri di valutazione e gli stessi principi contabili adottati nell'esercizio precedente per salvaguardare l'omogeneità dei dati presentati.

L'esposizione **dell'utilizzo del fondo di dotazione**, come da parere del 17 dicembre 2007 del prof. Bertolissi, in merito alla interpretazione autentica attinente l'operatività dell'Ente e le forme della sua governante, viene inserita nella voce "Altri ricavi e proventi". In tale parere si attribuiva una qualificazione giuridica del "fondo di dotazione" di Informest quale risorsa disponibile a copertura dei costi correnti derivanti dall'attività istituzionale dell'Ente purché preventivamente autorizzata dall'assemblea dei Soci.

In sede di approvazione del bilancio preventivo per l'esercizio 2011 l'Assemblea dei Soci ha pertanto autorizzato un utilizzo del fondo di dotazione fino alla somma di euro 1.236.161,98.

Sulla base di tale impostazione il bilancio consuntivo 2011 evidenzia un pareggio del conto economico, esponendo un utilizzo del fondo di dotazione nel corso dell'esercizio per un valore di € 1.137.798,49 inferiore alla somma preventivamente autorizzata dall'assemblea dei soci.

Da ciò ne consegue che deve essere considerata perdita d'esercizio, il solo sbilancio dei costi eccedenti i ricavi non autorizzato dal bilancio preventivo.

I criteri di valutazione e i principi contabili adottati sono esposti di seguito per le voci più significative.

Immobilizzazioni immateriali

Le immobilizzazioni immateriali sono descritte al costo di acquisizione o di produzione interna.

Gli importi sono al netto delle quote di ammortamento che, calcolate sistematicamente in misura costante, rappresentano la residua possibilità di utilizzazione del bene in relazione della sua vita utile.

Immobilizzazioni materiali

Le immobilizzazioni materiali sono iscritte al costo di acquisizione, comprensivo degli oneri accessori di diretta imputazione e della rivalutazione effettuata ai sensi della L. 342/00.

Ai sensi dell'art. 10 legge 72/1983 si precisa che non sono state effettuate altre rivalutazioni monetarie od economiche né deroghe ai sensi degli art. 2423 e 2423 bis C.C.

Gli ammortamenti imputati al conto economico sono stati calcolati in modo sistematico e costante, sulla base di aliquote ritenute rappresentative della vita utile economico-tecnica stimata dei cespiti, ridotte alla metà nell'esercizio di acquisizione e coincidenti con le aliquote fiscalmente deducibili.

Immobilizzazioni finanziarie

Le immobilizzazioni finanziarie sono costituite da:

- Partecipazioni in imprese controllate, valutate al costo di acquisto o sottoscrizione;
- crediti su depositi cauzionali iscritti al valore di presunto realizzo;
- titoli a reddito fisso e variabile, destinati a rimanere in portafoglio fino a scadenza o a permanere durevolmente nel patrimonio dell'associazione, iscritti al valore nominale; l'eventuale scarto di negoziazione viene riscontato per la durata del titolo.

Rimanenze

Rappresentano i servizi pluriennali in corso di esecuzione; gli stessi sono valutati in base ai corrispettivi maturati.

Crediti e debiti

I crediti sono iscritti al presumibile valore di realizzo, al netto del fondo di svalutazione crediti stimato a fine esercizio, mentre i debiti sono esposti al loro valore nominale.

Ratei e risconti

Sono calcolati secondo il principio della competenza economica e temporale in applicazione del principio di correlazione dei costi e dei ricavi in ragione d'esercizio.

Debiti verso erario

Lo stanziamento per le imposte dell'esercizio è determinato sulla base di una realistica previsione degli oneri fiscali da assolvere, in applicazione della vigente normativa ed in relazione agli esercizi non ancora definiti.

Fondi per rischi ed oneri

Sono stanziati in bilancio fondi per rischi ed oneri al fine di coprire perdite o debiti di natura determinata, di esistenza certa o probabile, dei quali tuttavia alla chiusura dell'esercizio sono indeterminati o l'ammontare o la data di sopravvenienza.

Trattamento di fine rapporto di lavoro subordinato

Tale posta riflette la passività accantonata in bilancio in base all'anzianità maturata dai singoli dipendenti alla data di chiusura del bilancio, in conformità alle leggi ed ai contratti di lavoro vigenti.

Poste in valuta

I crediti e i debiti in valuta estera sono iscritti in bilancio al cambio della data di chiusura dell'esercizio. L'eventuale differenza negativa risultante a fine esercizio tra l'ammontare delle partite in valuta, iscritte al cambio originario e la loro conversione al cambio di fine anno, è stata imputata a conto economico nella voce "Utili o perdite da adeguamento.

Costi e ricavi

Sono esposti in bilancio secondo i principi della prudenza e della competenza con la rilevazione dei relativi ratei e risconti.

ANALISI DELLE VOCI DELLO STATO PATRIMONIALE

ATTIVO

CREDITI VERSO SOCI

	BILANCIO CONSUNTIVO 2011	BILANCIO CONSUNTIVO 2010	Variazione
Crediti verso soci	366,46	0	366,46

La voce è rappresentata dal debito del socio CCIAA di Gorizia per il raggiungimento della quota minima di € 2.500 per effetto dell' utilizzo del fondo L19/91 a finanziamento delle attività di cooperazione, istituzionali e statutarie.

L'importo è composto da:

- € 141,84 per l'utilizzo del fondo L19/91 per l'esercizio 2010: dato che il consuntivo 2010 eccedeva l'importo deliberato con l'approvazione del bilancio preventivo 2010, il credito è stato contabilizzato nel 2011, dopo l'approvazione del bilancio consuntivo 2010.
- € 224,62 per l'utilizzo del fondo L19/91 per l'esercizio 2011: il credito è stato acceso nel 2011 dato che l'importo rientra nell'ammontare stanziato in sede di approvazione del bilancio preventivo 2011.

IMMOBILIZZAZIONI

	BILANCIO CONSUNTIVO 2011	BILANCIO CONSUNTIVO 2010	Variazione
Immobilizzazioni immateriali	28.036,49	44.673,70	-16.637,21
Costi d'impianto e di ampliamento	8.985,60	12.979,20	-3.993,60
Concessioni, licenze, marchi	11.073,13	9.080,60	1.992,53
Avviamento	777,76	833,32	-55,56
Altre	7.200,00	21.780,58	-14.580,58

Costi d'impianto e di ampliamento: l'importo rappresenta il valore residuo del costo pluriennale relativo allo studio sull'inquadramento di Informest in relazione all'operazione di scorporo del ramo d'azienda commerciale alla costituenda Informest Consulting Srl

Concessioni, licenze, marchi: La voce si compone di:

- € 10.684,25 che rappresenta il valore residuo del costo sostenuto per acquisto di programmi applicativi gestionali e software di base ammortizzati nella misura del 20%;
- € 388,88 che rappresenta il valore residuo del costo relativo al marchio ISDEE acquisito nel 2008.

Avviamento: l'importo rappresenta il valore residuo dell'avviamento relativo all'acquisizione nel 2008 dell'attività di Ricerca e Sviluppo ISDEE.

Altre: l'importo rappresenta il valore residuo della spesa promozionale pluriennale sostenuta per la realizzazione del master per la produzione dei DVD istituzionali.

(Il prospetto delle movimentazioni delle immobilizzazioni immateriali è evidenziato nell'All.1).

	BILANCIO CONSUNTIVO 2011	BILANCIO CONSUNTIVO 2010	Variazione
Immobilizzazioni materiali	555.070,71	592.862,98	-37.792,27
1) Fabbricati	491.498,18	515.415,31	-23.917,13
2) Impianti e macchinario	23.509,81	34.158,32	-10.648,51
3) Attrezzature industriali e commerciali	1.438,82	1.633,42	-194,60
4) Altri beni materiali	38.623,90	41.655,93	-3.032,03

(La movimentazione delle immobilizzazioni materiali e dei relativi ammortamenti è riportata nell'All. 2).

Segnaliamo che negli esercizi precedenti non sono state effettuate svalutazioni delle immobilizzazioni materiali.

Gli ammortamenti materiali ed immateriali imputati all'esercizio ammontano a € 74.687,17= e sono stati calcolati su tutti i cespiti ammortizzabili, in applicazione di aliquote ritenute rappresentative della vita economica-tecnica del bene.

	BILANCIO CONSUNTIVO 2011	BILANCIO CONSUNTIVO 2010	Variazione
Immobilizzazioni finanziarie	8.034.614,31	7.634.504,03	400.110,28
Partecipazioni in imprese controllate	269.000,00	269.000,00	0
Depositi cauzionali oltre 12 mesi	10.066,32	8.429,89	1.636,43
Titoli entro 12 mesi	1.005.547,99	300.000,00	705.547,99
Titoli oltre 12 mesi	6.750.000,00	7.057.074,14	-307.074,14

Partecipazioni in imprese controllate: L'importo è rappresentato per € 80.000,00 dal valore del capitale sociale della Informest Consulting Srl, costituita il 16/12/2009 da Informest in qualità di socio unico, e per € 189.000,00 dal valore del conferimento del ramo di attività commerciale alla stessa avvenuto con efficacia dal 01/01/2010 sulla base della perizia di stima redatta dal dott. Claudio Gottardo.

Alla chiusura dell'esercizio si dà atto che la società registra un utile di esercizio 2011 di € 1.279,00, al netto delle imposte sul reddito dell'esercizio di € 17.443,00.

Depositi cauzionali oltre 12 mesi: Sono costituiti per € 826,32 da cauzioni nei confronti della Telecom su linee telefoniche e per € 9.240,00 dalla cauzione versata a favore del Sig. Agim Ramaj per l'affitto degli uffici a Tirana (Albania), nell'ambito del progetto EU Information Centre – Tirana EUROPE AID 127938.

Titoli: Sono costituiti da titoli di stato (BTP e CCT) e da obbligazioni emesse da primari istituti di credito nazionali, destinati normalmente a permanere in portafoglio fino al rimborso.

ATTIVO CIRCOLANTE

	BILANCIO CONSUNTIVO 2011	BILANCIO CONSUNTIVO 2010	Variazione
Rimanenze	1.201.869,06	969.619,85	232.249,21
Servizi in corso di esecuzione	1.201.869,06	969.619,85	232.249,21

Sono costituite dai compensi maturati su commesse per progetti in corso di esecuzione.

	BILANCIO CONSUNTIVO 2011	BILANCIO CONSUNTIVO 2010	Variazione
Crediti	1.304.893,56	1.934.661,89	-629.768,33
Verso clienti	344.494,43	538.800,24	-194.305,81
Verso imprese controllate oltre 12 mesi	190.000,00	190.000,00	0,00
Crediti tributari	16.893,17	32.705,00	-15.811,83
Verso terzi	753.505,96	1.173.156,65	-419.650,69

Si tratta di crediti maturati per la maggior parte nei confronti di Enti ed Istituzioni.

Crediti verso clienti: Si specifica che vengono considerati clienti gli Enti o le Istituzioni che conferiscono ad Informest incarichi a corrispettivo per attività assoggettata ad IVA.

Nel corso del 2011 il fondo svalutazione crediti è stato utilizzato interamente per € 4.093,88 e ricostituito per € 1.715,03. Il saldo del fondo al 31/12/2011 corrisponde a € 1.715,03.

Clienti	
Casa Nobile S.n.c.	3.204,00
Regione del Veneto	228.969,29
CNA Formazione S.r.l.	2.400,00
Regione FVG	4.763,41
Solco Srl	8.286,56
Vmec Srl	763,62
Buonitalia Spa	18.000,00
Informest Consulting Srl	220,91
Totale clienti	266.607,79
Fatture da emettere	
Regione del Veneto per attività FSE	79.601,67
Totale fatture da emettere	79.601,67
F.do svalutazione crediti	- 1.715,03
Totale crediti vs clienti	344.494,43

Crediti verso imprese controllate oltre 12 mesi: L'importo è rappresentato dal finanziamento infruttifero da soci che Informest, in qualità di socio unico, ha concesso alla Informest Consulting Srl, con delibera nr 1 del 20/01/2011, con scadenza il 31/12/2013.

Crediti tributari: Il saldo è rappresentato da:

- Crediti verso l'Erario per IVA per € 6.330,75, determinato dal saldo IVA delle operazioni imponibili del mese di dicembre 2011 e dall'IVA prorata sull'attività a corrispettivo
- Crediti per eccedenza IRAP per € 6.515,48 rappresentato dall'ammontare dell'IRAP determinata dal conteggio a consuntivo dell'incidenza dell'attività commerciale rispetto a quella istituzionale.

Crediti v/terzi: La voce è così composta:

- Crediti su progetti	€	375.471,06
- Anticipi per trasferte	€	335,46
- Acconti a fornitori	€	2.315,32
- Anticipi a terzi per progetti	€.	33.484,00
- Crediti VS Dipendenti e cocopro	€	254,04
- Crediti per ritenute subite	€	36.633,78
- Anticipi TFR a dipendenti	€	86.279,75
- Crediti verso Assic. Generali x TFR	€	218.732,55

In particolare la posta **Crediti su progetti** al 31/12/2011 è così composta.

Crediti su progetti	
Sviluppo Marche per prog. ASVILOC	3.028,81
Provincia Ferrara per prog. ACIND	2.116,76
Comune Monfalcone per prog. Adriatic Sea Ways	2.534,39
Finest per prog. Agrokovar	3.578,54
Autorità gest. Abruzzo per prog. AMAMO	1.490,49
INCE - CEI per prog. ADRIA -A 1/3/11-31/7/11	6.764,94
Regione Molise per prog. Adristorical Lands	25.375,13
Finest per prog. Agronet	12.423,50
Reed Midem per Iva estera	2.203,40
Sviluppo Marche Ancona per prog. ASVILOC PLUS	80.550,71
CCIAA Gorizia per Fiera Gorizia	12.100,00
Azi. Servizi Sanitari nr 5 FVG Convenzione Sanità	20.000,00
Agenzia Slovena Poste e Telec. prog. DIGI.TV 85%	5.434,98
MISE quota FESR per prog. DIGI.TV 15%	959,11
Regione FVG per prog. FATE	72.657,87
ROD per prog. ICON	44.899,66
Regione Campagna per prog. ITALBALK	8.494,00
INPS per voucher inutilizzati	240,00
Regione Puglia per prog. PRICES	10.565,55
Regione FVG per prog. PROGETTA	10.000,00
Agenzia ERDF per prog. RECOLTIVATOR 85%	15.489,81
MISE per prog. RECOLTIVATOR 15%	2.733,48

Regione del Veneto per prog. SEENET	3.722,81
INCE-CEI per prog. SEETAC	19.383,08
Regione FVG per prog. FATE	8.724,04
Totale Crediti da diversi	375.471,06

	BILANCIO CONSUNTIVO 2011	BILANCIO CONSUNTIVO 2010	Variazione
Disponibilità liquide	3.701.439,72	4.035.390,73	-333.951,01
Depositi bancari e postali	3.694.139,28	4.025.710,74	-331.571,46
Denaro e valori in cassa	7.300,44	9.679,99	-2.379,55

Depositi bancari e postali: Sono costituite dalle disponibilità presso banche e poste.

Denaro, valori in cassa e carte prepagate: Rappresenta il denaro e i valori in cassa per € 1.111,85 e denaro depositato su 3 carte prepagate per € 5.988,59 totali.

	BILANCIO CONSUNTIVO 2011	BILANCIO CONSUNTIVO 2010	Variazione
Ratei e risconti attivi	84.746,68	44.782,48	39.964,20
Ratei attivi	70.076,44	39.444,32	30.632,12
Risconti attivi	14.670,24	5.338,16	9.332,08

Ratei attivi: La posta è rappresentata da interessi attivi su titoli di competenza del 2011.

Risconti attivi : la posta si compone da:

- Prestazione profes. su attività progettuali	€	14.128,48
- Abbonamenti riviste e varie	€	163,77
- Domini	€	276,82
- Quote associative	€	101,17

PASSIVO

	BILANCIO CONSUNTIVO 2011	BILANCIO CONSUNTIVO 2010	Variazione
Patrimonio netto	11.526.165,43	12.663.597,46	-1.137.432,03
Fondo di dotazione	11.526.165,43	12.702.445,49	-1.176.270,06
Utile/Perdita d'esercizio	0,00	-38.848,03	38.848,03

Il patrimonio netto al 31.12.2011 risulta essere diminuito di € 1.137.432,03=
La variazione è stata determinata da:

- € -1.137.798,49 per l'utilizzo del fondo al 31/12/2011, come deliberato in sede di approvazione del bilancio preventivo 2011, a copertura dei costi statutari 2011,

- € 366,46 a incremento del fondo di dotazione per l'accertamento della quota da versare da parte del socio CCLAA di Gorizia, a ripristino della quota minima, in seguito all'approvazione da parte dei soci del bilancio consuntivo 2010 e 2011.

Il riepilogo delle variazioni avvenute è riportato nel prospetto allegato (All. 3)

	BILANCIO CONSUNTIVO 2011	BILANCIO CONSUNTIVO 2010	Variazione
Fondi per rischi ed oneri	16.619,11	19.148,00	-2.528,89

L'importo si suddivide in:

Fondo svalutazione crediti per € 3.204,00: l'importo rappresenta il residuo dell'accantonamento a fronte di possibili insorgenze passive future su crediti verso clienti.

Nel corso del 2011 il fondo svalutazione crediti è stato utilizzato per € 15.944,00.

Fondo ritenute proventi finanziari per € 13.415,11: l'importo rappresenta l'accantonamento delle ritenute che verranno applicate dalle banche sulle plusvalenze che matureranno a scadenza sui titoli acquistati sotto la pari. L'accantonamento è determinato dal fatto che i titoli vengono contabilizzati al valore nominale e la relativa plusvalenza viene imputata per competenza negli anni di vita del titolo.

Questa rappresentazione è stata dettata, nell'esercizio, a seguito della cessazione dell'attività commerciale e conseguente rideterminazione delle ritenute a titolo d'imposta.

	BILANCIO CONSUNTIVO 2011	BILANCIO CONSUNTIVO 2010	Variazione
Trattamento di fine rapporto di lavoro subordinato	809.180,81	748.906,63	60.274,18

Il fondo registra un incremento di € 60.274,18 e scaturisce dalla differenza tra l'accantonamento dell'esercizio 2011 di € 90.416,27= e l'utilizzo di € 30.142,09 per la liquidazione del TFR a seguito della cessazione del rapporto con la dipendente Rossana Dapretto.

	BILANCIO CONSUNTIVO 2011	BILANCIO CONSUNTIVO 2010	Variazione
Debiti	2.459.608,05	1.716.629,79	742.978,26
Clienti e creditori c/ anticipazioni	1.662.278,01	874.553,98	787.724,03
Debiti verso fornitori	431.611,81	412.477,03	19.134,78
Debiti tributari	74.981,74	190.255,39	-115.273,65
Debiti v/istituti previdenziali	80.980,50	80.367,21	613,29
Altri debiti	209.755,99	158.976,18	50.779,81

Clienti e creditori c/ anticipazioni: Si tratta di anticipazioni ricevute su progetti in corso di svolgimento, e fatture emesse per anticipi da clienti, come da seguente dettaglio:

Clienti c/anticipi	
Regione del Veneto ft 7- del 1/9/2011 Progetto Climaltur	6.333,80
Totale Clienti c/anticipi	6.333,80
Anticipi su progetti	
Anticipo da Promofirenze per prog. SME PANEL	8.122,10
Anticipo da Regione FVG per prog. SEENET	142.869,00
Anticipo da Regione FVG per prog. SEENET	125.000,00
Anticipo da Regione FVG per II annualità prog. SEENET	75.000,00
Anticipo da MAE per II annualità prog. SEENET	139.224,00
Anticipo da Commission Europaid per Gara Albania	150.000,00
Anticipo da Az. SS nr 5 FVG per Convenzione Sanità 1	1.186,31
Anticipo da Regione FVG per prog. ADRIA 3	113.920,00
Anticipo da Regione FVG per INTERNATIONAL DESK	100.000,00
Anticipo da Commissione Europea per prog. Twinning Kosovo	800.622,80
Totale Anticipi su progetti	1.655.944,21
Totale clienti e creditori c/anticipazioni	1.662.278,01

Debiti verso fornitori: Rappresenta l'esposizione di Informest nei confronti dei fornitori.

Debiti tributari: Sono rappresentati dai seguenti importi:

- Irpef lavoro autonomo	€	2.657,37
- Irpef dipendenti	€	41.981,87
- Irpef Collaboratori	€	4.915,13
- Debiti v/Regioni	€	1.111,63
- Debiti v/Comuni	€	280,14
- Debiti tributari per IRAP su compensi acc.	€	6.624,16
- Erario c/imposta sostit. rivalut.TFR	€	872,16
- Erario c/IVA estera da versare	€	1.050,00
- Erario IRAP Reg. FVG	€	14.106,39
- Erario IRAP Reg. Veneto	€	916,94
- Erario IRAP Attività commerciale	€	465,95

Debiti v/istituti previdenziali: Rappresenta il debito di Informest nei confronti degli Enti previdenziali per le retribuzioni ed i compensi relativi alla mensilità di dicembre.

Altri debiti : Si evidenzia un incremento di € 50.180,41; l'importo è rappresentato da:

- Debito nei confronti del personale dipendente per retribuzioni	€	54.321,00
- Debiti verso collaboratori		

Amministratori e revisori	€	13.143,40
- Debiti per note spese da pagare	€	6.076,45
- Debiti verso personale dipendente per ferie e permessi	€	51.855,08
- Debiti verso organizzazioni sindacali	€	338,70
- Debiti diversi accertati (note sp, quote contr. Partner, compensi)	€	83.421,96

	BILANCIO CONSUNTIVO 2011	BILANCIO CONSUNTIVO 2010	Variazione
Ratei e risconti passivi	99.463,59	108.213,78	-8.750,19
Ratei passivi	49.523,06	44.423,07	5.099,99
Risconti passivi	49.940,53	63.790,71	-13.850,18

Ratei passivi: La posta comprende le poste rettificative dei costi dell'esercizio al fine di garantire il principio della competenza. Sono così costituiti:

- Ratei retribuzioni 14° mensilità	€	35.901,57
- Contributi su ratei 14° mensilità	€	10.411,15
- Imposta IRAP su ratei 14° mensilità	€	3.019,04
- Conguaglio consumo acqua	€	191,31

Risconti passivi: La posta rappresenta ricavi non di competenza per proventi finanziari.

CONTI D'ORDINE

	BILANCIO CONSUNTIVO 2011	BILANCIO CONSUNTIVO 2010	Variazione
Fidejussioni ricevute da terzi	24.000,00	45.394,26	-8.750,19

Rappresenta il valore delle fidejussioni prestate dalla Banca Friuladria a favore della Regione del Veneto in riferimento al progetto Climalptour per € 24.000,00.

VALORE DELLA PRODUZIONE

	BILANCIO CONSUNTIVO 2011	BILANCIO CONSUNTIVO 2010	Variazione
Valore delle prestazioni	2.354.575,22	2.298.084,61	- 430.576,14
Contributi su progetti	2.122.326,01	2.552.902,15	- 430.576,14
Variazione dei lavori in corso	232.249,21	- 254.817,54	487.066,75

Contributi su progetti. La voce comprende i ricavi a fronte di prestazioni di servizi svolte a favore di Enti ed Istituzioni e contributi erogati e deliberati da Enti ed Istituzioni a copertura dell'attività istituzionale di progetto svolta da Informest.

Variazione dei lavori in corso: Il saldo rappresenta la differenza algebrica fra le rimanenze finali di € 1.201.869,06 e le rimanenze iniziali di € 969.619,85.

	BILANCIO CONSUNTIVO 2011	BILANCIO CONSUNTIVO 2010	Variazione
Altri ricavi e proventi	1.145.641,83	941.350,48	204.291,35
Ricavi da gestioni accessorie	7.843,34	18.502,62	- 10.659,28
Altri contributi da terzi		200.000,00	- 200.000,00
Utilizzo fondo L.19/91	1.137.798,49	722.847,86	414.950,63

Ricavi da gestioni accessorie: L'importo è rappresentato da abbuoni ed arrotondamenti per € 41,91 e sopravveniente attive, scaturite dalla differenza tra costi e ricavi stimati negli esercizi precedenti e costi e ricavi effettivamente sostenuti o realizzati, per € 7.801,43.

Utilizzo fondo L.19/91: L'importo rappresenta l'ammontare del fondo di dotazione utilizzato nel 2011 a copertura dei costi istituzionali e di funzionamento dell'esercizio derivanti dall'attività dell'Ente, come deliberato dai soci in sede di approvazione del Bilancio preventivo 2011.

COSTO DELLA PRODUZIONE

6. Materiali di consumo, scorte e merci

	BILANCIO CONSUNTIVO 2011	BILANCIO CONSUNTIVO 2010	Variazione
Materiali di consumo, scorte e merci	3.741,52	4.906,61	- 1.165,09

L'importo rappresenta il costo per l'acquisto di materiali di consumo (cancelleria, stampati, tonner, carta, etc.) funzionale all'attività dell'ente.

7. Servizi

	BILANCIO CONSUNTIVO 2011	BILANCIO CONSUNTIVO 2010	Variazione
Servizi	1.995.552,33	1.971.017,73	24.534,60

La voce si suddivide in:

	BILANCIO CONSUNTIVO 2011	BILANCIO CONSUNTIVO 2010	Variazione
Costi per la realizzazione dell'attività	1.500.211,76	1.458.736,42	41.475,34
Costi esterni implementazione Progetti	1.467.586,07	1.442.641,99	24.944,08
Prestazioni tecniche	22.630,00	2.735,87	19.894,13
Viaggi e Trasferte	9.995,69	13.358,56	- 3.362,87

Costi esterni implementazione Progetti : riguardano attività specialistiche di progetto reperite sul mercato (Consulenze specialistiche, missioni di progetto, eventi, stampati, etc), coperti interamente dai contributi dei progetti.

Prestazioni tecniche riguarda il costo di prestazioni professionali esterne necessarie per la realizzazione di nuove opportunità progettuali.

Viaggi e Trasferte: riguarda il costo per missioni istituzionali per lo sviluppo dell'attività dell'Ente.

	BILANCIO CONSUNTIVO 2011	BILANCIO CONSUNTIVO 2010	Variazione
Costi di comunicazione	46.467,92	47.772,00	- 1.304,08
Ufficio stampa e comunicazione	46.467,92	47.772,00	- 1.304,08

Il costo è determinato sostanzialmente dal costo del servizio della società The Action che cura l'ufficio stampa di Informest.

	BILANCIO CONSUNTIVO 2011	BILANCIO CONSUNTIVO 2010	Variazione
Prestazioni professionali amm.ve e tecniche	55.969,78	53.011,30	2.958,48
Prestazioni professionali amm.ve e tecniche	55.969,78	53.011,30	2.958,48

La voce comprende il costo per :

- Prestazioni professionali per adempimenti fiscali per € 5.568,98
- Prestazioni professionali per la gestione del servizio paghe per € 11.175,66
- Servizi legali e tecnici € 28.088,38
- Prestazioni professionali finanziarie € 4.976,76
- Collaborazioni professionali occasionali € 6.160,00

	BILANCIO CONSUNTIVO 2011	BILANCIO CONSUNTIVO 2010	Variazione
Costi organi sociali	215.443,53	249.987,69	- 34.544,16
Compensi consiglieri	83.885,81	91.851,01	- 7.965,20
Rimborsi spese e Costi Trasferte consiglieri	66.059,89	86.671,71	- 20.611,82
Compensi revisori	54.301,50	60.430,78	- 6.129,28
Rimborsi spese e Costi Trasferte revisori	11.196,33	11.034,19	162,14

Il costo relativo agli organi sociali registra un decremento di € 34.544,16.

	BILANCIO CONSUNTIVO 2011	BILANCIO CONSUNTIVO 2010	Variazione
Oneri amministrativi	177.459,34	161.510,32	15.949,02
Spese postali	5.196,18	4.253,39	942,79
Spese telefoniche/fax	28.616,29	33.536,39	- 4.920,10
Assicurazioni generali	19.783,87	18.527,58	1.256,29
Manutenzioni e riparazioni correnti	23.836,26	19.565,01	4.271,25
Manutenzioni e riparazioni straordinarie	44.611,73		44.611,73
Abbonamenti pubblicazioni	3.757,80	1.577,14	2.180,66
Costo riscaldamento	5.268,93	4.709,47	559,46
Costo acqua - elettricità	9.580,64	9.394,12	186,52
Costo vigilanza	665,76	617,76	48,00
Spese di rappresentanza	12.290,25	17.862,23	-5.571,98
Costo pulizie	13.016,20	11.733,97	1.282,23
Spese varie generali	5.277,30	10.395,49	-5.118,19
Spese Bancarie	3.916,84	5.283,55	- 1.366,71
Spese Telefoniche/fax SEDI	1.501,12	3.731,39	- 2.230,27
Costo Gas-Acqua- Elettr. altre Sedi	140,17	2.774,10	- 2.633,93
Pulizie altre sedi	-	5.589,72	- 5.589,72
Altri costi altre sedi	-	11.959,01	- 11.959,01

La voce manutenzioni e riparazioni correnti si compone di:

- Manutenzione impianto elettrico € 6.662,77
- Manutenzione/lavaggio tende € 1.056,00
- Manutenzione fotocopiatori e stampanti con contratto all inclusive-costo copia € 6.786,50
- Manutenzione fax e macchine con contratto di sola manutenzione € 1.464,30
- Manutenzione impianto termoidraulico € 601,54
- Manutenzione estintori € 206,54
- Manutenzione impianto telefonico € 720,00
- Servizio di derattizzazione € 120,00
- Manutenzione impianto allarme € 144,00
- Manutenzione impianto e software rilevazione e gestione presenze € 750,55
- Manutenzione hardware 1.689,04
- Contratto manutenzione software contabile € 3.635,02

La voce “manutenzione e riparazioni straordinarie” riguarda il costo di consistenti interventi di manutenzione strutturale della sede di Informest a Gorizia eseguito nel corso del 2011.

Gli altri costi inclusi nella voce “oneri amministrativi” risultano sostanzialmente in miglioramento rispetto al consuntivo 2010.

8) Godimento di beni di terzi

	BILANCIO CONSUNTIVO 2011	BILANCIO CONSUNTIVO 2010	Variazione
Godimento di beni di terzi	6.136,63	48.375,99	- 42.239,36
Costo Affitto Sedi	6.136,63	48.375,99	- 42.239,36

Il costo 2011 registra un considerevolmente decremento rispetto al costo 2010 in quanto, oltre ad aver chiuso da giugno 2010 l'ufficio di Trieste, dal 01/03/2011 si è concluso il contratto d'affitto degli uffici operativi di Padova. Gli uffici di Padova sono stati trasferiti in comodato gratuito presso gli uffici della Finest di Padova..

La voce rappresenta il costo dell'affitto della sede secondaria di Padova, fino al 28/02/2011.

9) Personale

	BILANCIO CONSUNTIVO 2011	BILANCIO CONSUNTIVO 2010	Variazione
Personale	1.537.643,87	1.455.889,28	81.754,59
a) Salari e stipendi	1.049.259,46	1.006.135,93	43.123,53
b) Oneri sociali	329.714,01	313.675,00	16.039,01
d) Trattamento di fine rapporto	94.905,45	2.504,75	2.400,70
e) Altri costi	63.764,95	53.573,60	10.191,35
Pasti	48.411,69	52.366,68	-3.954,99
Costi formazione aziendale	15.353,26	1.206,92	14.146,34

Il personale mediamente in forza nell'associazione durante questi due esercizi risulta così suddiviso:

	2011	2010	Variazione
Dirigenti	2	2	0
Impiegati tempo indeterminato	26	27	-1
Impiegati tempo determinato	2	0	+2

Il costo totale per “salari e stipendi”, “oneri sociali”, “Trattamento TFR” ammonta a € **1.473.878,92** rispetto al consuntivo 2010 di € **1.402.315,68**

Si registra un incremento di € **71.563,24** dovuto a:

- inserimento di due dipendenti assunte a tempo determinato da settembre 2011, impiegate su attività progettuali specifiche interamente remunerate da contributi,

- aumenti contrattuali per rinnovo in data 10/02/2011 del CCNL di riferimento (Contratto Collettivo Nazionale di Lavoro per i dipendenti del terziario: commercio, distribuzione e servizi) e miglioramenti retributivi di merito,
- premi produttività erogati nel 2011.

La voce "Altri costi" comprende, il costo relativo ai **pasti** del personale, previsti da contratto integrativo aziendale e la voce **formazione aziendale** relativa al costo sostenuto per un percorso formativo riservato al personale dipendente.

10) Ammortamenti e svalutazioni

	BILANCIO CONSUNTIVO 2011	BILANCIO CONSUNTIVO 2010	Variazione
Ammortamenti e svalutazioni	76.402,20	90.626,51	- 14.224,31
a) Ammortamento delle imm. Immateriali	23.128,09	26.013,39	- 2.885,30
b) Ammortamento delle imm. materiali	51.559,08	56.644,41	- 5.085,33
d) Svalutazione crediti	1.715,03	7.968,71	- 6.253,68

Gli ammortamenti sono stati calcolati applicando le aliquote economico-tecniche che sono altresì in linea con quelle fiscali, come da prospetto in allegato.

La posta **Svalutazione crediti** riguarda l'accantonamento fiscalmente deducibile sui crediti verso clienti calcolato al 31/12/2011.

14) Oneri diversi di gestione

	BILANCIO CONSUNTIVO 2011	BILANCIO CONSUNTIVO 2010	Variazione
Oneri diversi di gestione	25.643,42	40.833,21	- 15.189,79
Quote Associative	2.469,87	2.219,87	250,00
Spese bolli, vidimaz., diritti	2.015,44	1.326,93	688,51
Imposte ICI/RIFIUTI/Passo carraio	4.824,03	3.740,98	1.083,05
Oneri diversi	485,12	3.876,59	- 3.391,47
Minusvalenze e sopravv. passive ordinarie	15.848,96	29.668,84	- 13.819,88

Riguardano prevalentemente costi di natura diversa non imputabili direttamente all'attività produttiva tipica.

C) PROVENTI E ONERI FINANZIARI

16) Altri proventi finanziari

	BILANCIO CONSUNTIVO 2011	BILANCIO CONSUNTIVO 2010	Variazione
Altri proventi finanziari	247.818,09	196.873,96	50.944,13
b) Da titoli nelle immobilizzazioni	190.220,88	109.042,65	81.178,23
Interessi Attivi Su Titoli	175.164,49	101.912,79	73.251,70
Proventi Finanziari	15.056,39	7.129,86	7.926,53
d) Proventi diversi dai precedenti	57.597,21	87.831,31	- 30.234,10
Da Interessi Attivi su c/c Bancari	57.597,21	87.831,31	- 30.234,10

La voce “**interessi attivi su titoli**” è rappresentata dai proventi maturati nel 2011 sul Fondo di Dotazione investito in titoli di stato (BTP e CCT) ed obbligazioni emesse da primari istituti di credito nazionali, o depositato presso conto correnti bancari.

La voce “**proventi finanziari**” è rappresentata dal provento di negoziazione di titoli acquistati sotto la pari, destinati a rimanere in portafoglio fino a scadenza o a permanere durevolmente nel patrimonio dell’associazione, iscritti al valore nominale.

17) Interessi e altri oneri finanziari

	BILANCIO CONSUNTIVO 2011	BILANCIO CONSUNTIVO 2010	Variazione
17) Interessi e altri oneri finanziari	229,65	1.138,22	- 908,57
Oneri per fidejussioni	203,29	660,99	- 457,70
Oneri finanziari	26,36	477,23	- 450,87

	BILANCIO CONSUNTIVO 2011	BILANCIO CONSUNTIVO 2010	Variazione
17-bis) Utili e perdite su cambi	189,36	86,10	103,26
b) Perdite su cambi	189,36	86,10	103,26

La posta si genera per effetto di variazione del valore di valuta estera.

E) PROVENTI E ONERI STRAORDINARI

20) Proventi e oneri straordinari

	BILANCIO CONSUNTIVO 2011	BILANCIO CONSUNTIVO 2010	Variazione
Proventi straordinari		240.494,38	- 240.494,38
Plusvalenza da conferimento	0,00	240.494,38	- 240.494,38

L’importo contabilizzato nel 2010 rappresentava la plusvalenza derivante dal conferimento dei beni ammortizzabili materiali ed immateriali alla Informest Consulting Srl.

22) Imposte sul reddito dell’esercizio

	BILANCIO CONSUNTIVO 2011	BILANCIO CONSUNTIVO 2010	Variazione
Imposte sul reddito dell’esercizio	102.496,16	102.777,81	- 281,65

La posta è rappresentata dal valore dell’imposta IRAP che si compone a sua volta da:


- Imposta IRAP sull’attività istituzionale per € 102.030,21 calcolata con il metodo del sistema retributivo, con l’applicazione dell’aliquota dell’8,50%.

- Imposta IRAP sull'attività commerciale per € 465,95, calcolata con il metodo analitico, con l'applicazione dell'aliquota dell'3,90%.

Si conclude assicurando che le risultanze dello stato patrimoniale corrispondono ai saldi delle scritture contabili tenute in ottemperanza alle vigenti norme e che il presente prospetto rappresenta con chiarezza, ed in modo veritiero e corretto, la situazione patrimoniale e finanziaria dell'associazione.

Gorizia, 25 giugno 2012

Per il Consiglio di Amministrazione
Il Presidente



Nota integrativa al Bilancio Consuntivo 2011 - ALLEGATO 1

PROSPETTO DI MOVIMENTAZIONE DELLE IMMOBILIZZAZIONI IMMATERIALI

Immobilizzazioni Immateriali	Saldo al 31.12.2010	Incrementi/ Decrementi	Ammortamento esercizio	Saldo al 31.12.2011
Costi impianto	12.979,20		3.993,60	8.985,60
Diritti di brevetto	9.913,92	6.225,88	4.553,91	11.585,89
Costi promozionali pluriennali	9.600,00		2.400,00	7.200,00
Costi Portale	12.180,58		12.180,58	-
TOTALE	44.673,70	6.225,88	23.128,09	27.771,49

PROSPETTO DI MOVIMENTAZIONE DELLE IMMOBILIZZAZIONI MATERIALI

Immobilizzazioni materiali	Cespiti al 31.12.2010	Incrementi	Decrementi	Cespiti al 31.12.2010	Aliq. %	F.do amm. 31.12.2010	Ammort. 2011	Utilizzi fondo	F.do amm. 31.12.2010	Valore netto cespiti al 31.12.2010
Fabbricati	797.237,54			797.237,54	3	281.822,23	23.917,13		305.739,36	491.498,18
Impianti specifici	45.442,20			45.442,20	25	37.072,68	5.021,73		42.094,41	3.347,79
Impianti specifici (cellulari)	9.969,07			9.969,07	20	7.582,89	724,47		8.307,36	1.661,71
Impianti generici	50.973,46			50.973,46	15	27.570,84	4.902,31		32.473,15	18.500,31
Impianto d'allarme	1.531,00			1.531,00	30	1.531,00			1.531,00	-
Attrezzatura	18.420,98	319,69		18.740,67	15	16.787,56	514,29		17.301,85	1.438,82
Attrezzatura	281,74			281,74	100	281,74			281,74	-
Mobili e arredi	153.250,25	357,00		153.607,25	12	140.469,16	3.199,79		143.668,95	9.938,30
Macchine elettroniche	312.062,77	13.308,68	151.364,96	174.006,49	20	283.187,93	13.279,36	151.146,40	145.320,89	28.685,60
TOTALE	1.380.370,90	13.985,37	151.364,96	1.251.789,42		744.129,17	51.559,08	151.146,40	696.718,71	555.070,71

Nota integrativa al Bilancio Consuntivo 2011 - ALLEGATO 3

PROSPETTO DEI MOVIMENTI DEL FONDO DI DOTAZIONE - 31/12/2011

	Fondo di Dotazione
Saldo al 31.12.2010	12.702.445,49
Copertura perdite 2010	- 38.848,03
Trasferimento fondi L.19/91 del 2011	- 1.137.798,49
Credito Socio per ripristino quota minima	366,46
Saldo al 31.12.2011	11.526.165,43

INFORMEST

(CENTRO DI SERVIZI E DOCUMENTAZIONE
PER LA COOPERAZIONE ECONOMICA INTERNAZIONALE)

VIA CADORNA N° 36 - 34170 GORIZIA

COD. FISC. E P.IVA 00482060316

FONDO DI DOTAZIONE € 11.526.165,43

ISCR. AL N°1 DEL REG. PERSONE GIURIDICHE PRESSO LA PREFETTURA DI GORIZIA

RELAZIONE DEL CONSIGLIO DI AMMINISTRAZIONE SUL BILANCIO AL 31.12.2011

Signori Associati,

la presente relazione, che correda il bilancio di esercizio nel rispetto delle norme, ha lo scopo di illustrare il contesto istituzionale e geo-politico in cui opera Informest, le prospettive future nonché l'andamento della gestione durante l'esercizio 2011.

QUADRO DI RIFERIMENTO E ATTIVITA'

Uno degli effetti più visibili e duraturi della crisi economica internazionale che sta investendo le economie del mondo occidentale è quella della **progressiva perdita di competitività dei sistemi produttivi**. Il recupero del "gap" di competitività andato perso nel corso della crisi economica rappresenta una delle sfide più difficile dell'Europa dei prossimi 10 anni.

È su queste basi, del resto, che la **Strategia Europa 2020** ha preso le mosse, delineando quelli che sono i **pilastri della nuova politica comunitaria** che ruotano attorno al concetto di "crescita", declinata secondo i termini di una crescita che dovrà essere al tempo stesso **intelligente, sostenibile ed inclusiva**, concetti che abbracciano a loro volta i temi dell'innovazione, ambiente, energia, coesione socio-economica, infrastrutture e sviluppo delle PMI.

I **concetti di competitività ed innovazione** dovranno essere riletti alla luce sia degli effetti della crisi sia di un nuovo orizzonte e di nuove priorità che tengano conto delle esigenze di crescita sostenibile dal punto di vista ambientale e sociale.

Ciò implica, soprattutto, una nuova e diversa accezione del concetto di competitività che dal piano puramente produttivo si sposta o si amplia a quello di competitività dei territori e dei loro sistemi.

Questo concetto può essere letto sotto due punti di vista:

- a) Da un lato le **politiche sul versante pubblico** esigono una profonda rivisitazione e re-indirizzo del sistema istituzionale affinché esso agisca come **attore e facilitatore**

delle politiche economiche, soprattutto per ciò che riguarda la creazione di pre-condizioni alla crescita e agli investimenti.

- b) Dall'altro, sul versante rivolto al sistema imprenditoriale e al mondo produttivo in genere, si dovrà cercare di concentrare gli sforzi in maniera ancora più incisiva verso una maggiore partecipazione delle imprese, e delle PMI in particolare, ai **programmi di ricerca ed innovazione**.

Obiettivo comune è quello di **creare un ambiente favorevole sia dal punto di vista istituzionale che economico** che consenta il rapido recupero della competitività dei territori al fine di renderli in grado di competere su scala globale: innovare ed innovarsi e internazionalizzare i propri sistemi produttivi.

La logica di fondo dovrebbe basarsi su 3 elementi essenziali:

- 1) Le filiere e le reti produttivi possono risultare più forti nel mercato globale se integrate nel **quadro delle strategie macroregionali** (ogni regione contribuisce attraverso i propri fondi strutturali ad una progettualità strategica unitaria);
- 2) Il raggiungimento di una maggiore massa critica nel campo della ricerca e dell'innovazione tramite **l'inclusione dei sistemi produttivi e non più limitando al solo ambito universitario gli investimenti in RTD&I**;
- 3) **Il rilancio della competitività attraverso la ricerca di una complementarità ed integrazione delle competenze e delle specializzazioni all'interno di un'area vasta.**

A livello strategico ciò determina alcune implicazioni:

- Gli schemi di finanziamento a carattere europeo, nazionale e regionale devono essere messi a sistema a livello macroregionale/di area vasta al fine di **concentrare le risorse su poche ma condivise priorità di investimento** adeguandole alle esigenze effettive dei sistemi locali (ricorrendo ad approcci tipicamente bottom-up)
- Il concetto di **Macroregione deve fungere da cornice di riferimento strategico a tutti i livelli delle politiche dell'innovazione, della competitività e dell'internazionalizzazione**
- La definizione di **iniziative-faro** – come nella logica suggerita dalla programmazione comunitaria – che siano la traduzione delle priorità strategiche macroregionali nelle quali concentrare le risorse attraverso una effettiva integrazione dei fondi
- La messa a sistema non solo dei fondi europei ma anche delle iniziative tematiche e settoriali (cluster, innovazione sociale, infrastrutture e trasporti, capitale umano) e degli strumenti di ingegneria finanziaria (attraverso il ricorso alle banche di investimenti e di sviluppo regionale).

Oggi, la sfida che i sistemi regionali si trovano a dover affrontare è dunque duplice: se da una parte per poter attrarre i fondi comunitari è necessario **puntare ad una programmazione che eviti frammentazione e dispersione dei fondi** concentrando i tematismi e valorizzando le eccellenze, dall'altra i fondi bisogna poi saperli usare per evitare i disimpegni automatici insiti nelle norme comunitarie.

Grazie al proprio mandato istituzionale di legge, focalizzato alla cooperazione economica in ambito internazionale, **Informest fino dal 1994 ha seguito e partecipato alle programmazioni europee, che via via si sono susseguite fino ad oggi.**

In qualità di agenzia pubblica partecipata sia dalle regioni che dallo stato italiano, Informest ha attivato al proprio interno un “microsistema” di attrazione dei fondi, basato sulla conoscenza delle dinamiche programmatiche a favore del sistema economico territoriale, che rappresenta oggi un laboratorio unico di nuovi modelli di internazionalizzazione territoriale sostenibile.

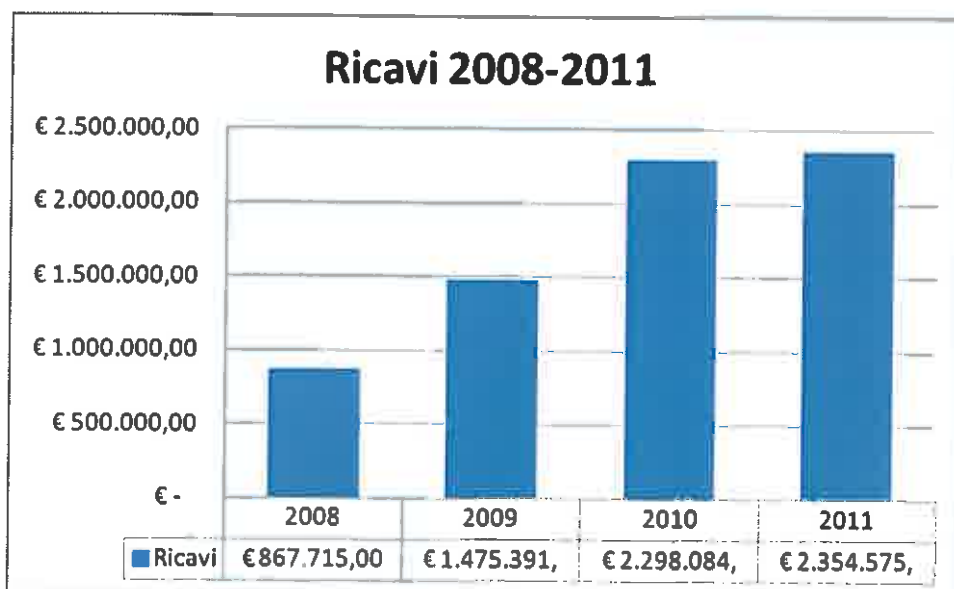
Nella sua esperienza di agenzia esecutiva, ed in particolare nel corso del 2010- 2011, Informest ha saputo **attrarre e spendere** milioni di euro di fondi strutturali **a favore del territorio**, senza mai registrare né disimpegni automatici né problematiche di certificazioni di spesa.

La Regione Autonoma Friuli Venezia Giulia, nel corso del 2011, ha valorizzato in tal senso il lavoro svolto da Informest, sia in termini di progettualità diffusa nel territorio, sia in termini di *think tank* per le strategie regionali di programmazione dei fondi strutturali.

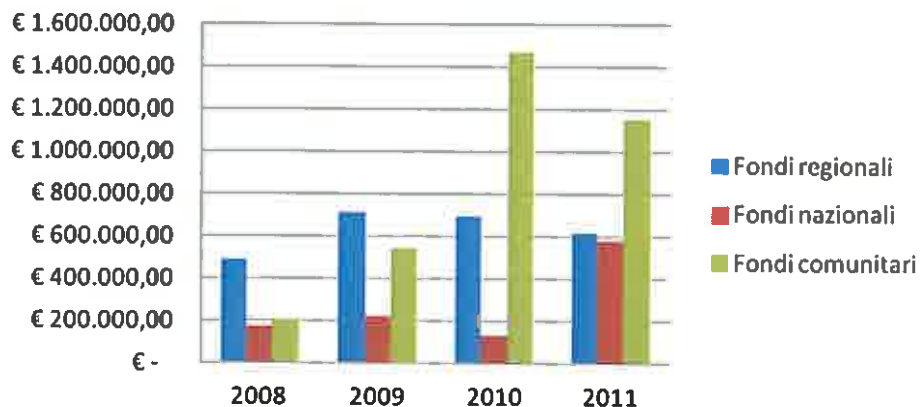
In particolare Informest, nel corso del 2011, ha gestito 39 progetti di cooperazione territoriale (allegato 1), animando altrettanto partnership transfrontaliere o transnazionali (oltre 260 partner italiani ed esteri). Il volume dell'attività di Informest è pari ad € **2.354.575,22** con un lieve incremento rispetto all'attività progettuale 2010 (+3%)

A ciò, si deve aggiungere l'importante attività progettuale svolta nel corso dell'anno 2011, con la presentazione di 31 proposte progettuali, di cui 22 progetti sono ancora in corso di valutazione, 5 non sono stati ammessi a finanziamenti e 4 sono stati finanziati.

Valutando l'andamento dell'attività progettuale nel corso dell'ultimi quattro anni (2008-2011), è da rilevare che la struttura ha registrato una capacità sempre crescente nell'attrazione di fondi esterni.

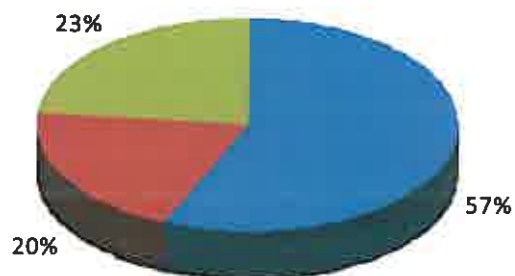


Ripartizione per origine dei fondi 2008-2011



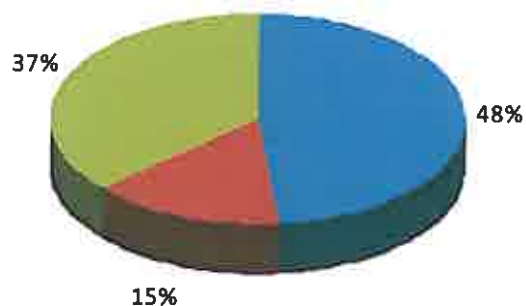
Ripartizione fondi per l'annualità 2008

■ Fondi regionali ■ Fondi nazionali ■ Fondi comunitari



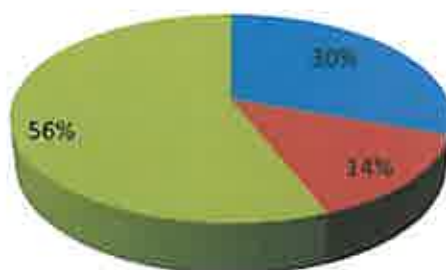
Ripartizione fondi per l'annualità 2009

■ Fondi regionali ■ Fondi nazionali ■ Fondi comunitari



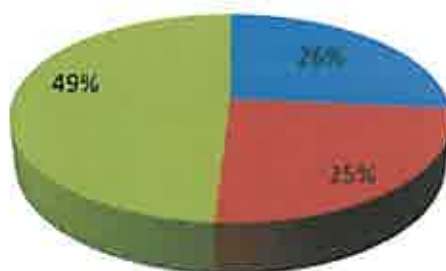
Ripartizione fondi per l'annualità 2010

■ Fondi regionali ■ Fondi nazionali ■ Fondi comunitari



Ripartizione fondi per l'annualità 2011

■ Fondi regionali ■ Fondi nazionali ■ Fondi comunitari



Per quanto riguarda i **fondi nazionali 2011**, che rappresentano il 25% dei fondi 2011, sono composti per il **19,71% da fondi della L.84/01** (Disposizioni per la partecipazione italiana alla stabilizzazione, alla ricostruzione e allo sviluppo di Paesi dell'area balcanica) gestita dal Ministero dello Sviluppo Economico, per il **59,33% da fondi della L.49/87** (Nuova disciplina della Cooperazione dell'Italia con i Paesi in via di Sviluppo) gestita dal Ministero Affari Esteri, ed il **20,96% da fondi della L.133/08** (Disposizioni urgenti per lo sviluppo economico, la semplificazione, la competitività, la stabilizzazione della finanza pubblica e la perequazione tributaria) gestita dal Ministero dell'Economia e delle Finanze.

Tutto ciò, è stato realizzato in un'ottica di sistema che ha senz'altro rafforzato la presenza italiana nei paesi di riferimento di Informest.

Con **assemblea straordinaria del 29 dicembre 2011**, si è provveduto ad attuare le modifiche dello statuto dell'associazione in base a quanto disposto dal DL 78/2010 art. 6 comma 5 con la riduzione dei componenti del CdA e del Collegio dei Revisori. Nell'ambito dell'**assemblea ordinaria** tenutasi nello stesso giorno, i Soci hanno provveduto alle nomine del nuovo Consiglio e del Collegio dei Revisori attenendosi alla richiamata normativa.

LE RISORSE UMANE E L'ORGANIZZAZIONE

L'organico

Alla fine del 2011 la struttura operativa di Informest era composta da un organico di 28 persone assunte operative, di cui:

- 2 dirigenti (1 head of Economic Cooperation Department e 1 head of Administrative Department).
- 2 quadri (project manager)
- 22 impiegati a tempo indeterminato (5 financial manger, 4 analist, 2 ICT expert, 7 project specialist, 2 Administrative employee, 1 E.D.P. expert, 1 general assistant)
- 2 impiegati a tempo determinato (project specialist).

I dipendenti assunti presso la sede di Gorizia sono 27 mentre 1 dipendente è assunto presso la sede di Treviso.

Le relazioni industriali

Le relazioni con le Organizzazioni Sindacali rappresentative del personale dipendente si sono mantenute, pur nel rispetto dei rispettivi ruoli, costruttive ed equilibrate.

Il sistema di protezione e prevenzione

L'Associazione nel corso dell'esercizio ha adempiuto ai principi sanciti dal "Testo unico della Sicurezza" (D.Lgs n°81 del 09.04.08) al fine di garantire idonee misure di sicurezza a tutela dei dipendenti e dei terzi. L'incarico di responsabile del servizio è affidato ad una società esterna che periodicamente attua un sistema di procedure di controllo secondo il protocollo UNI-INAIL.

Tutela della privacy

Sulla base della normativa sulla Privacy (D.Lgs. 196/2003 –Testo unico in materia di protezione dei dati personali), Informest ha puntualmente redatto entro il 31 marzo 2011 il Documento Programmatico sulla Sicurezza dei dati personali adeguando i sistemi e le procedure aziendali alla normativa vigente.

LA GESTIONE 2011 E IL RISULTATO DI BILANCIO

L'attività di cooperazione svolta da Informest comporta la "**remunerazione dei soli costi diretti**", con la conseguente mancata copertura delle spese istituzionali, statutarie e generali di funzionamento.

La chiusura al 31.12.2011 evidenzia un utilizzo del Fondo di Dotazione pari ad € 1.137.798,49 rispetto al budget approvato dall'assemblea dei Soci di € 1.236.161,98, ciò attesta un miglioramento di risultato conseguito nel corso della gestione pari ad € 98.363,49 che sconta un intervento di manutenzione straordinaria presso la sede di Informest di Gorizia, non prevista nel bilancio preventivo, di € 44.611,73.

GESTIONE ECONOMICA

Il conto economico riclassificato è il seguente:

CONTO ECONOMICO			
	31/12/2011	31/12/2010	Variazione
VALORE DELLA PRODUZIONE			
Valore delle vendite e delle prestazioni	2.354.575,22	2.298.084,61	56.490,61
Trasferimento fondo L.19/91 e altri contributi	1.145.641,83	941.350,48	203.825,40
TOTALE VALORE DELLA PRODUZIONE	3.500.217,05	3.239.435,09	260.781,96
COSTI DELLA PRODUZIONE			
Materiali di consumo, scorte e merci	3.741,52	4.906,61	- 1.165,09
Servizi	1.995.552,33	1.971.017,73	24.534,60
Costi per la realizzazione dell'attività	1.500.211,76	1.458.736,42	41.475,34
Costi comunicazione	46.467,92	47.772,00	- 1.304,08
Prestazioni professionali amministrative e tecniche	55.969,78	53.011,30	2.958,48
Costi organi sociali	215.443,53	249.987,69	- 34.544,16
Oneri amministrativi	177.459,34	161.510,32	15.949,02
Godimento di beni di terzi	6.136,63	48.375,99	- 42.239,36
Personale	1.537.643,87	1.455.889,28	81.754,59
Ammortamenti e svalutazioni	76.402,20	90.626,51	- 14.224,31
Oneri diversi di gestione	25.643,42	40.833,21	- 15.189,79
TOTALE COSTI DELLA PRODUZIONE	3.645.119,97	3.611.649,33	33.470,64
DIFF. TRA VALORE E COSTI DELLA PROD.	- 144.902,92	- 372.214,24	226.845,37
TOTALE PROVENTI E ONERI FINANZIARI	247.399,08	195.649,64	51.749,44
Proventi e Oneri Straordinari		240.494,38	- 240.494,38
RISULTATO PRIMA DELLE IMPOSTE	102.496,16	63.929,78	38.566,38
Imposte sul reddito dell'esercizio IRAP	102.496,16	102.777,81	- 281,65
RISULTATO DELL'ESERCIZIO A PAREGGIO	0,00	- 38.848,03	38.848,03

Il valore dell'attività tipica registra un lieve incremento rispetto al 2010 nonostante lo slittamento di alcune attività progettuali.

Il valore della produzione risulta sostanzialmente in linea, anche considerando il provento straordinario di € 240.494,38 iscritto nel bilancio 2010 per effetto dello scorporo dell'attività commerciale.

Per quanto riguarda i costi della produzione si evidenzia un notevole decremento della voce di costo "godimento di beni di terzi" determinato dalla chiusura dell'ufficio di Trieste, avvenuta nel corso del 2010, e dalla chiusura dell'ufficio di Padova intervenuta nel marzo 2011. La sede veneta è stata trasferita, in comodato gratuito, presso gli uffici della Finest di

Padova. L'incremento dei costi dei servizi è dovuto ai costi esterni legati all'attività specialistica dei progetti e ai costi di manutenzione straordinaria già sopra illustrati. Si registra un incremento del costo del personale rispetto al 2010 che tuttavia risulta sostanzialmente in linea con il bilancio preventivo approvato.

I **proventi finanziari** registrano un importante incremento dovuto ad una maggior remunerazione dei depositi bancari e delle immobilizzazioni finanziarie.

GESTIONE PATRIMONIALE

Lo stato patrimoniale è il seguente:

STATO PATRIMONIALE			
	31/12/2011	31/12/2010	Variazione
Stato patrimoniale attivo			
Credito verso soci	366,46		366,46
Immobilizzazioni			
Immateriali	28.036,49	44.673,70	- 16.637,21
Materiali	555.070,71	592.862,98	- 37.792,27
Partecipazioni	269.000,00	269.000,00	0,00
Altre immobilizzazioni finanziarie	7.765.614,31	7.365.504,03	400.110,28
Totale attivo immobilizzato	8.617.721,51	8.272.040,71	345.680,80
Attivo circolante			
Rimanenze-Servizi in corso di esecuzione	1.201.869,06	969.619,85	232.249,21
Credito verso clienti	344.494,43	538.800,24	- 194.305,81
Credito verso imprese controllate oltre 12 mesi	190.000,00	190.000,00	0,00
Credito tributari	16.893,17	32.705,00	- 15.811,83
Credito verso terzi	753.505,96	1.173.156,65	- 419.650,69
Disponibilità liquide	3.701.439,72	4.035.390,73	- 333.951,01
Totale attivo circolante	6.208.202,34	6.939.672,47	- 731.490,13
Ratei e risconti attivi	84.746,68	44.782,48	39.964,20
TOTALE ATTIVO	14.911.036,99	15.256.495,66	- 345.458,67
Stato patrimoniale passivo			
Totale Patrimonio Netto	11.526.165,43	12.663.597,46	- 1.137.432,03
Fondi per rischi e oneri	16.619,11	19.148,00	- 2.528,89
Trattamento di fine rapporto di lavoro subordinato	809.180,81	748.906,63	60.274,18
Debiti per anticipazioni ricevute	1.662.278,01	874.553,98	787.724,03
Debiti verso fornitori	431.611,81	412.477,03	19.134,78
Debiti tributari	74.981,74	190.255,39	- 115.273,65
Debiti verso istituti di previdenza e sicurezza sociale	80.980,50	80.367,21	613,29
Altri debiti	209.755,99	158.976,18	50.779,81
Totale debiti	2.459.608,05	1.716.629,79	742.978,26
Ratei e risconti passivi	99.463,59	108.213,78	- 8.750,19
TOTALE PASSIVO E NETTO	14.911.036,99	15.256.495,66	- 345.458,67
Conti d'Ordine			
Fidejussioni ricevute da terzi	24.000,00	45.394,26	- 21.394,26

Il **totale delle immobilizzazioni** 2011 registra un aumento rispetto al 2010 dovuto principalmente ad un incremento del valore delle immobilizzazioni finanziarie. L'**attivo circolante** evidenzia una diminuzione sia delle disponibilità liquide, in quanto investite, ma soprattutto dei crediti maturati verso clienti e verso terzi che hanno finanziato l'attività corrente. Nello **stato patrimoniale passivo** si evidenzia un incremento della voce "debiti per anticipazioni ricevute" e rappresenta le anticipazioni che i diversi Enti ed Istituzioni hanno erogato in via anticipata ad Informest a fronte di impegni contrattuali su avvio progetti; nel dicembre 2011 Informest ha ricevuto un anticipo di € 800.000,00 sul progetto di gemellaggio amministrativo Twinning Kosovo.

L'assemblea dei Soci del 14 marzo 2011 aveva deliberato il bilancio preventivo gestionale 2011, per coerenza è stato predisposto anche il bilancio consuntivo gestionale con una breve relazione. (vedi allegato 2.)

Per quanto riguarda il **bilancio di esercizio 2011 della Informest Consulting srl**, di cui Informest è socio unico con ruolo di direzione e coordinamento in base all' art. 2497 bis del Cod. Civ., di cui si riporta una sintesi.

CONTO ECONOMICO 2011	ANNO 2011	ANNO 2010
VALORE DELLA PRODUZIONE	828.651,00	603.206,00
COSTI DELLA PRODUZIONE	813.925,00	621.255,00
DIFFERENZA TRA VALORE E COSTI DELLA PRODUZIONE	14.726,00	-18.049,00
PROVENTI E ONERI FINANZIARI	1.859,00	665,00
PROVENTI E ONERI STRAORDINARI	2.137,00	-2,00
RISULTATO PRIMA DELLE IMPOSTE	18.722,00	-17.386,00
IMPOSTE	17.443,00	11.447,00
RISULTATO D'ESERCIZIO	1.279,00	-28.833,00

CONCLUSIONI

Cari Associati ,

a conclusione della presente relazione sottopongo all'approvazione dell'Assemblea dei Soci il bilancio dell'Associazione Informest al 31 dicembre 2011 e la relazione che lo accompagna, con la presa d'atto che i costi istituzionali pari ad € 1.137.798,49 sono stati coperti attraverso l'utilizzo del fondo dotazione come deliberato dall'assemblea dei Soci in fase di approvazione del bilancio preventivo 2011.


Di seguito il prospetto al netto dei costi istituzionali 2011:

COMPAGINE SOCIALE INFORMEST PRIMA DELL'UTILIZZO FONDO DOTAZIONE A COPERTURA DISAVANZO 2010				
(valori in €)				
	%	FONDO DI DOTAZIONE	UTILIZZO FONDO 2011 DELIBERATO CON BILANCIO PREVENTIVO	FONDO DI DOTAZIONE AL 31/12/2011 DOPO UTILIZZO FONDO DELIBERATO
<u>SOCI FONDATORI</u>				
Regione Autonoma FVG	56,472	7.151.488,93	642.539,55	6.508.949,38
Ministero dello Sviluppo Economico	22,422	2.839.358,03	255.107,69	2.584.250,34
Regione del Veneto	16,886	2.138.321,26	192.121,67	1.946.199,59
<u>SOCI DI DIRITTO</u>				
Unioncamere del Veneto	1,246	157.741,05	14.172,55	143.568,50
Unioncamere Nazionale	1,619	205.065,28	18.424,49	186.640,79
Provincia Autonoma di Trento	1,246	157.741,05	14.172,55	143.568,50
Regione Autonoma Trentino-Alto Adige	0,028	3.522,68	316,50	3.206,18
Unioncamere Friuli Venezia Giulia	0,028	3.522,68	316,50	3.206,18
<u>SOCI ORDINARI</u>				
CCIAA di Gorizia	0,018	2.500,00	224,62	2.275,38
Reintegro quota minima CCIAA Go				224,62
Comune di Gorizia	0,035	4.478,34	402,37	4.075,97
TOTALI	100,0	12.663.739,30	1.137.798,49	11.526.165,43

Sarà cura della Presidenza richiedere al socio CCIAA di Gorizia il ripristino della quota minima di partecipazione per un importo di € 224,62.

Gorizia, 25 giugno 2012

Per il Consiglio di Amministrazione
Il Presidente



Progetti di cooperazione territoriale gestiti nell'annualità 2011

Rif.	Titolo del progetto		ACOST- Azioni Coordinate di Sviluppo Turistico					
Nome del candidato	Paese	Costo complessivo del progetto	Percentuale fornita dal candidato	Personale impiegato	Nome del cliente	Provenienza del finanziamento	Data (inizio/ fine)	Nome del partner
Informest	Croazia	317.518,10 €	47%	5	Ministero dello Sviluppo Economico	Legge n.84/2001	marzo 2011 / marzo 2013	OHM- Associazione nazionale croata dei piccoli alberghi familiari (HR) Provincia Autonoma di Trento
Descrizione dettagliata del progetto						Tipologia di servizio fornita		
<p>Obliezioni di ACOST sono il consolidamento del settore turistico croato attraverso il supporto sia agli operatori economici croati del settore che ai decisori pubblici responsabili della pianificazione, sviluppo e promozione del turismo. Inoltre, si intende incrementare la cooperazione economica tra Italia e Croazia nel settore del turismo per rafforzare la presenza italiana nel mercato croato.</p> <p>Attività del progetto</p> <ul style="list-style-type: none"> • Attività di formazione rivolta ai decisori pubblici croati teso alla crescita della professionale e alla potenziamento del settore turistico; • Analisi delle capacità penetrative delle associazioni/consorzi croati nei principali mercati di generazione della domanda turistica; • Attività di formazione rivolta agli operatori economici per rafforzare la coscienza della complessità della promozione e della vendita del prodotto turistico; • Study-tour in Trentino per i partecipanti dei corsi di formazione; • Partecipazione di una delegazione di operatori croati ad una fiera del settore turistico in Italia; • Partecipazione di una delegazione di operatori italiani ad una fiera del settore turistico in Croazia; • Incontro b2b tra imprese croate e italiane. <p>Risultati attesi</p> <ul style="list-style-type: none"> • Miglioramento della capacità pianificatrice dei decisori politici; • Innovazione di processi e di prodotti immessi sul mercato turistico mondiale; • Qualificazione dell'offerta turistica delle strutture ricettive; • Miglioramento del marketing e del web marketing; • Rafforzamento del posizionamento degli operatori croati sul mercato mondiale delle destinazioni; • Aumento dell'incoming turistico; • Miglioramento delle valutazioni di qualità delle strutture alberghiere; • Rafforzamento delle relazioni commerciali italo-croate; • Conclusioni di contratti d'affari tra aziende italiane e croate. 						<p>Coordinamento e monitoraggio: gestione e coordinamento tecnico e gestione finanziaria ed economico-amministrativa</p> <p>Controllo del rispetto del timing durante le fasi del progetto</p> <p>Promozione e disseminazione dei risultati</p>		

Rif.	Titolo del progetto		ACT - Attività di Cooperazione Territoriale					
Nome del candidato	Paese	Costo complessivo del progetto	Percentuale fornita dal candidato	Personale impiegato	Nome del cliente	Provenienza del finanziamento	Data (Inizio/ fine)	Nome del partner
Informest	Romania Italia	380.000,00 €	25%	3	-	OP Sviluppo Capacità Amministrativa 2007-2013	novembre 2009 / ottobre 2011	Regione Autonoma Friuli Venezia Giulia Contea di Alba Iulia (RO)
Descrizione dettagliata del progetto						Tipologia di servizio fornita		
<p>Obiettivi perseguiti: Il 8 novembre 2007, è stato siglato, tra la Regione Friuli Venezia Giulia e la Contea di Alba, un Protocollo d'intesa con durata quadriennale, per la collaborazione nei campi economico-commerciale, tecnico-scientifico e culturale.</p> <p>Tra le tematiche ed i campi di intervento inquadrate nel protocollo d'intesa ed a seguito di visite di studio e missioni tecniche in Friuli Venezia Giulia ed in Romania, la Contea di Alba ha espresso interesse per lo sviluppo del turismo sostenibile sull'esempio dell'<i>albergo diffuso</i>. Da qui scaturisce l'assistenza fornita dalla Regione Friuli Venezia Giulia, con il supporto tecnico di Informest, per lo sviluppo di progettualità ed attrazione di finanziamenti a sostegno delle politiche di sviluppo locali, con particolare attenzione al settore turistico.</p> <p>In tale contesto di collaborazione è stato presentato il progetto ACT - Attività di Cooperazione Territoriale per realizzare attività di supporto alla programmazione ed alle modalità di gestione delle strategie di sviluppo locale nell'ambito del turismo, sviluppo rurale, trasporti e servizi alle imprese.</p> <p>Attività progettuali:</p> <ul style="list-style-type: none"> • Formazione rivolta alle amministrazioni pubbliche locali (tutti i comuni della Contea e la Contea stessa) con la realizzazione di una sessione di training on the Job in Italia nella Regione FVG; • Gestione dei processi di concertazione per lo sviluppo locale (realizzazione di incontri tra amministrazioni pubbliche locali e la Contea per creare strategie di sviluppo condiviso); • Pianificazione strategica, scaturita dalle azioni sopra descritte, con la realizzazione di uno studio di fattibilità per il settore trasporti a servizio dello sviluppo del turismo locale ed uno studio di fattibilità per la creazione di una struttura comune di informazione ed assistenza al settore pubblico e privato; • Messa in opera di un progetto pilota attraverso la creazione degli uffici di sviluppo locale della Contea con funzione di reperimento finanziamenti, supporto per la realizzazione di progetti, assistenza tecnica per lo sviluppo di strategie locali e realizzazione di attività seminariali rivolte ad operatori economici e sociali. <p>Risultati attesi:</p> <ul style="list-style-type: none"> • Miglioramento delle azioni di coordinamento a livello locale per la realizzazione di strategie e progetti di sviluppo condivisi e coerenti attraverso una maggiore integrazione delle risorse in campo; • Aumento della partecipazione del territorio ai processi decisionali pubblici attraverso la creazione di partenariati stabili ed equilibrati; • Elaborazione di strategie di sviluppo locale aventi quale perno centrale il tema dello sviluppo rurale declinando turismo, agricoltura, artigianato e servizi; • Aumento delle attività di cooperazione locale e transnazionale del sistema pubblico - municipalità e privato - imprese, associazioni, altri enti - della Contea. 						<p>Attività di formazione rivolta alle amministrazioni pubbliche locali.</p> <p>Gestione dei processi di concertazione per lo sviluppo locale.</p> <p>Realizzazione di uno studio di fattibilità per il settore trasporti a servizio dello sviluppo del turismo locale.</p> <p>Realizzazione di uno studio di fattibilità per la creazione di una struttura comune di informazione ed assistenza al settore pubblico e privato.</p> <p>Messa in opera di un progetto pilota attraverso la creazione degli uffici di sviluppo locale della Contea.</p> <p>Assistenza tecnica agli uffici di sviluppo locale della contea per l'individuazione di opportunità di finanziamento delle iniziative di sviluppo.</p>		

Rif.	Titolo del progetto		ADC - Adriatic Danubian Clustering					
Nome del candidato	Paese	Costo complessivo del progetto	Percentuale fornita dal candidato	Personale impiegato	Nome del cliente	Provenienza del finanziamento	Data (Inizio/ fine)	Nome del partner
Informest	Bosnia- Erzegovina Bulgaria Croazia Italia Montenegro Romania Serbia Slovenia Ungheria	2.060.000,00 €	20%	3	Regione Veneto	Programma SEE - South-East Europe	agosto 2009 / marzo 2012	Agenzia di Sviluppo Regionale di Dubrovnik (HR) Agenzia regionale di sviluppo di Maribor (SI) Agenzia Regionale per lo Sviluppo delle PMI (BA) Bulgarian Economic Forum (BG) Centre for the Promotion of Entrepreneurship of Pran (SI) Comune di Nis (RS) Directorate for Development of SME (ME) Institute for Economic Forecasting (RO) ITD Hungary (HU) Regione Autonoma Friuli Venezia Giulia Regione Emilia-Romagna Regione Molise Regione Veneto
Descrizione dettagliata del progetto						Tipologia di servizio fornita		
<p>Informest in qualità di Segretariato Tecnico, ha svolto l'attività di progettazione, gestione e coordinamento del progetto per conto della Direzione Ricerca, Sviluppo e Innovazione della Regione del Veneto.</p> <p>Obiettivi perseguiti: L'obiettivo principale del progetto è il rafforzamento del marketing territoriale del sistema Adriatico-Danubiano nel mercato globale con lo scopo di sviluppare le economie locali e le risorse endogene creando rapporti di rete settoriali, capaci di valorizzare le filiere transnazionali più competitive e stimolare l'attrazione di investimenti diretti esteri.</p> <p>Obiettivi specifici del progetto sono: Identificazione delle maggiori filiere transnazionali dell'area adriatico-danubiana; Supportare lo sviluppo della cooperazione tra le imprese dell'area adriatico-danubiana al fine di sfruttare al meglio il potenziale economico e di crescita dei distretti.</p> <p>Attività progettuali: Identificazione delle più importanti filiere transnazionali; Creazione di sportelli locali per promuovere partenariati dinamici; Sviluppo di capacità di marketing territoriale dei cluster identificati; Predisposizione di strumenti ICT per la collaborazione tra imprese.</p> <p>Risultati attesi: 1 analisi di contesto transnazionale per l'identificazione di settori economici strategici; 1 strategia di marketing territoriale transnazionale; 4 accordi di partenariato transnazionali; 1 studio di fattibilità per l'implementazione di un modello DBE; 1 catalogo di prodotti e servizi del sistema Adriatico - Danubiano; 1 gruppo di lavoro transnazionale permanente; 1 modello di governance per i cluster; Creazione di 5 sportelli locali; 1 marchio distintivo territoriale per il sistema Adriatico - Danubiano.</p>						<p>Gestione e Coordinamento del progetto (aspetti tecnici, amministrativi e finanziari). Analisi di contesto regionale. Definizione di un profilo di cluster manager. Attività di animazione imprenditoriale per i distretti. Definizione di una strategia transnazionale di sviluppo dei distretti. Progetto Pilota per l'implementazione di un modello Digital Business Ecosystem. Definizione di una strategia di marketing territoriale per l'area Adriatico-Danubiana.</p>		

Rif.	Titolo del progetto		ADRIA3 - Rafforzamento e sviluppo della cooperazione con i paesi della sponda dell'Adriatico orientale					
Nome del candidato	Paese	Costo complessivo del progetto	Percentuale fornita dal candidato	Personale impiegato	Nome del cliente	Provenienza del finanziamento	Data (inizio/fine)	Nome del partner
Informest	Albania Croazia Italia Montenegro	200.000,00 €	100%	4	Regione Friuli Venezia Giulia - Direzione centrale cultura, sport, relazioni internazionali e comunitarie. Servizio integrazione europea, rapporti internazionali e gestione finanziaria	Regione Friuli Venezia Giulia, Legge regionale n.19/2000	gennaio 2011 / giugno 2012	ADL - Agenzia Democrazia locale Verteneglio (HR) Associazione "paraplegici speranza e amore" (AL) Associazione "Parco della Concordia" (IT) Direzione per lo Sviluppo delle PMI (MNE) Hattiva Società Cooperativa Sociale O.N.L.U.S. (IT) Regione Istriana (HR) Unioncamere
Descrizione dettagliata del progetto						Tipologia di servizio fornita		
<p>L'obiettivo principale del progetto è il trasferimento di esperienze e buone pratiche ai portatori di Interesse del tre Paesi dell'Adriatico orientale. Gli assi di Intervento sono:</p> <ul style="list-style-type: none"> • ASSE I: Tutela della biodiversità tra Friuli Venezia Giulia e Istria; • ASSE II: Internazionalizzazione - sviluppo dei Rapporti Economici tra Friuli Venezia Giulia e Montenegro: volto a creare, rafforzare e sviluppare i rapporti di cooperazione economica tra il sistema delle Imprese del Friuli Venezia Giulia e quelle del Montenegro; • ASSE III: Impresa sociale: Inserimento del diversamente abili nel mondo del lavoro - trasferimento di una best practice in Albania, tramite la visita sul campo, e il confronto attivo. <p>Attività del progetto:</p> <p>ASSE I: 1. ricerca scientifica volta alla salvaguardia dell'ecotipo di ape presente sulla sponda orientale dell'Adriatico; 2. formazione diretta agli apicoltori; 3. promozione dei prodotti derivanti dall'apicoltura, delle proprietà nutritive derivante dal miele e sensibilizzazione dell'importanza dell'ape nella catena alimentare dell'uomo tramite partecipazione a eventi e organizzazione di momenti formativi rivolti a studenti della scuola primaria.</p> <p>ASSE II: 1. conferenza di presentazione della a cura di Unioncamere FVG; 2. raccolta delle espressioni di Interesse delle aziende regionali per partecipare alla missione; 3. ricerca di aziende partner montenegrine; 4. B2B in Montenegro e a Trieste.</p> <p>ASSE III: 1. visita alle strutture della cooperativa sociale Hattiva da parte della onlus albanese; 2. individuazione dell'area di studio in Albania; 3. studio di fattibilità del contesto di riferimento per verificare la riproducibilità dell'esperienza di Hattiva sul territorio albanese.</p>						<p>ASSE I:</p> <ul style="list-style-type: none"> • Creazione di una rete di apicoltori transfrontalieri; • Individuazione dell'ecotipo di ape pannonico mediterranea; • Sensibilizzazione del target group; <p>ASSE II:</p> <ul style="list-style-type: none"> • Rafforzamento della Cooperazione economica tra FVG e Montenegro; • Coinvolgimento del tessuto imprenditoriale del FVG e del Montenegro; <p>ASSE III:</p> <ul style="list-style-type: none"> • Aumento delle capacità degli operatori sociali; • Studio di fattibilità; • Sensibilizzazione del target group verso i temi dell'Inclusione sociale. 		

Rif.	Titolo del progetto		AdriaA					
Nome del candidato	Paese	Costo complessivo del progetto	Percentuale fornita dal candidato	Personale impiegato	Nome del cliente	Provenienza del finanziamento	Data (Inizio/ fine)	Nome del partner
Informest	Italia Slovenia	3.289.000,00 €	2%%	3	CEI-InCE (Central European Initiative) - Segretariato Esecutivo - Trieste	Interreg IIIA Italia-Slovenia	gennaio 2010 / dicembre 2013	Università di Venezia Università di Lubiana - Facoltà degli Studi Marittimi e del Trasporti (SI) Università degli Studi di Trieste (IT) Università degli Studi di Ferrara (IT) Regione Veneto Regione Autonoma Friuli Venezia Giulia Provincia di Trieste (IT) Ministero per l'Ambiente ed il Territorio (SI) Ministero per i trasporti (SI) Ministero delle Infrastrutture e del Trasporti Ministero dell'Ambiente e della Tutela del Territorio e del Mare Luka Koper (SI) Informest (IT) EZIT - Ente Zona Industriale Trieste Comune di Venezia (IT) Comune di Trieste (IT) Comune di Sezana (SI) Comune di Monfalcone Comune di Gorizia Comune di Divaca (SI) Comune di Capodistria (SI) Comune di Sempeter Vrtojba (SI) Comune di Nova Gorica(SI) CEI-InCE (Central European Initiative) - Segretariato Esecutivo - Trieste Autorità Portuale di Trieste (IT) Aeroporto Friuli Venezia Giulia S.p.A. (IT) Aeroporto di Venezia Marco Polo S.p.A. (IT) Aeroporto di Lubiana S.p.A.(SI)
Descrizione dettagliata del progetto						Tipologia di servizio fornita		
<p>Il progetto ADRIA-A si pone l'obiettivo di contribuire alla riorganizzazione dell'accessibilità e dei trasporti dell'intera area transfrontaliera italo-slovena con il fine di formare un'area metropolitana integrata.</p> <p>L'obiettivo comune è raggiungere un'adeguata massa critica per far competere meglio i propri territori e realizzare un sistema di trasporto efficiente, integrato e sostenibile. Per tale motivo il progetto prevede la progettazione dei legami mancanti sulla rete infrastrutturale ferroviaria, sia italiana sia slovena, che consentirà di realizzare servizi di trasporto congiunto su tutta l'area. Inoltre, ADRIA A si pone l'obiettivo dell'istituzione del primo GECT (Gruppo europeo di cooperazione territoriale) tra l'Italia e la Slovenia, che come noto costituisce un'importante base giuridica per future azioni di cooperazione nel campo della pianificazione territoriale e dei trasporti.</p> <p>Obiettivi</p> <ul style="list-style-type: none"> • Sviluppo di un sistema di trasporto integrato tramite una metropolitana leggera tra Gorizia, Nova Gorica, Sezana, Divaca, Koper, Trieste. • Creazione di una rete di trasporti tra le città, regioni, porti, aeroporti e associazioni partecipanti attraverso la creazione di servizi di trasporto orientate al mercato in grado di rilanciare il settore turistico di un'area 						<p>Creazione del Gruppo Europeo di Cooperazione Territoriale (GECT) tra i Comuni di Gorizia, Nova Gorica, Sempeter.</p> <p>Analisi dei flussi di trasporto legati al turismo per sviluppare un piano d'azione</p> <p>Costituzione del Forum Permanente Metropolitano</p> <p>Attività di comunicazione e disseminazione</p>		

transfrontaliera integrata

- **Creazione di un organismo transfrontaliero di diritto europeo (GECT): il primo Gruppo Europeo di Cooperazione Territoriale di diritto Italiano**
- **Studi Strategici ed analisi sulla domanda per treni veloci per il collegamento dell'area transfrontaliera e delle città, aeroporti e porti in modo da facilitare il raggiungimento di obiettivi economici e miglioramenti del sistema trasportistico (anche alla luce di potenziali sviluppi del settore turistico) al tempo stesso perseguendo obiettivi di sviluppo regionale e miglioramento della intermodalità**
- **Definizione di linee guida politiche e piani di Investimento a medio termine per promuovere il trasporto intermodale dei passeggeri e integrare i trasporti terrestri**

Rif.	Titolo del progetto		ADRISTORICAL LANDS – Storia, Cultura, Turismo, Arti e Artigianato Antico nel Territorio Adriatico Europeo					
Nome del candidato	Paese	Costo complessivo del progetto	Percentuale fornita dal candidato	Personale impiegato	Nome del cliente	Provenienza del finanziamento	Data (inizio/ fine)	Nome del partner
Informest	Albania Bosnia- Erzegovina Croazia Italia Montenegro Slovenia	3.900.000,00 €	5,13%	5	Commissione Europea (BE)	IPA- Adriatico	marzo 2011 / dicembre 2013	Ufficio Turistico del cantone di Herzegovina - Neretva (BA) Ministero della Cultura, Dipartimento di Conservazione di Spalato Confesercenti Regione Abruzzo Comune di Lezhë Agenzia Regionale di Sviluppo della Contea di Spalato - Dalmazia (HR) Associazione 'Le Marche Segrete' Associazione Città Murate del Veneto Ministero della Cultura del Montenegro (ME) Museo Marittimo di Pirano (SI) Provincia di Bari (IT) Provincia di Ravenna (IT) Regione Abruzzo Regione Marche Regione Molise Regione Veneto
Descrizione dettagliata del progetto						Tipologia di servizio fornita		
<p>Il progetto promuove l'utilizzazione dei valori culturali esistenti e del potenziale turistico dei territori target che si affacciano sull'adriatico creando identità locali avendo come riferimento sia la promozione sia la gestione del turismo basato sulla capacità di attrazione dei villaggi, città murarie, castelli e siti culturali ricompresi in questi territori.</p> <p>Questi fattori contribuiscono allo sviluppo del potenziale economico locale assicurando il più alto livello di occupazione e aumentando il livello delle condizioni di vita della popolazione.</p> <p>Il progetto sostiene sia la conservazione di queste aree sia l'utilizzo delle peculiarità storiche e culturali al fine di promuovere il turismo sostenibile come fattore essenziale per lo sviluppo congiunto delle aree urbane e delle aree rurali circostanti.</p> <p>Le attività previste includono: La promozione di villaggi storici, città fortificate, siti e itinerari culturali nei territori target; la sensibilizzazione degli stakeholder del territorio, dei politici e degli operatori locali, in merito ai vantaggi socio-economici che possono essere derivati dalla creazione di una rete di esperienze comuni e dalla connessione delle costituenti reti dei centri transfrontalieri con un fascino turistico; la gestione dei progetti pilota riguardanti territori ed itinerari particolari; lo sviluppo di una rete condivisa di istituzioni di formazione e promozione tra i centri transfrontalieri di forte valenza turistica; la creazione di una serie di attività promozionali ed educative condivise con le rappresentanze del media e al tour operator.</p> <p>L'obiettivo principale è di fortificare la percezione delle origini comuni delle città adriatiche tramite la cooperazione territoriale, avendo come scopo creare e mettere in pratica una comune strategia transfrontaliera, ponendo enfasi sulla storia locale e il patrimonio, il turismo culturale e altri fattori essenziali per la rinascita economica dei centri storici.</p>						Comunicazione e diffusione dei risultati		

Rif.	Titolo del progetto		AGRONET - Realization of a permanent network of logistic, distribution and services infrastructure in the food industry chain of the Adriatic Area.					
Nome del candidato	Paese	Costo complessivo del progetto	Percentuale fornita dal candidato	Personale impiegato	Nome del cliente	Provenienza del finanziamento	Data (Inizio/ fine)	Nome del partner
Informest	Albania Bosnia- Erzegovina Croazia Italia	2.654.000,00 €	5,28%	4	Finest S.p.A.	IPA- Adriatico	marzo 2011 / dicembre 2013	Agenzia regionale di sviluppo del Nord Litorale (SI) Agenzia Regionale di Sviluppo della Contea Spalato-Dalmazia (HR) CCIAA Bari Confcooperative - Unione Provinciale di Ravenna (IT) Consorzio per lo Sviluppo Industriale della Valle del Biferno (IT) Fondazione per lo Sviluppo Sostenibile - OdRaz (BA) Ministero dell'Economia, Commercio ed Energia (AL) Regione Puglia Veneto Innovazione
Descrizione dettagliata del progetto						Tipologia di servizio fornita		
<p>Obiettivi del progetto AGRONET si propone di creare un network permanente, tra le due sponde dell'Adriatico, di infrastrutture logistiche, della distribuzione e dei servizi con riguardo alla produzione agricola. L'obiettivo principale è quello di sviluppare una cooperazione transnazionale all'interno della cornice SME per promuovere forme di cooperazione commerciale e di investimento nell'area transnazionale.</p> <p>Attività del progetto</p> <ul style="list-style-type: none"> • Creazione di un Comitato di Pilotaggio per coordinare le attività; • Definizione di un piano di diffusione del progetto per promuovere la cooperazione tra i paesi; • Creazione di un osservatorio per l'implementazione, la gestione e lo sviluppo delle singole linee di produzione agricola e degli alimenti nel territorio; • Messa a disposizione di supporto professionale e servizi tecnici di consulenza; • Creazione di linee guida per l'implementazione dei sistemi di certificazione dei processi di lavoro e di prodotto; • Accordi con Istituti di Credito al fine di istituire speciali linee di credito per sostenere la cooperazione internazionale nel settore agricolo e agri-industriale e per il sostegno all'esportazione e agli investimenti esteri; • Creazione di strumenti informatici per la gestione delle piattaforme logistiche e distributive; • Definizione di un protocollo di intesa per la creazione di un Gruppo Europeo di Cooperazione Territoriale (GECT); • Benchmarking e formazione. <p>Risultati attesi</p> <ul style="list-style-type: none"> • Implementazione delle capacità imprenditoriali basate sulla cooperazione nella cornice delle linee di produzione dell'area adriatica per massimizzare le potenzialità per l'internazionalizzazione; • Incoraggiare i sistemi di distribuzione e dei servizi nelle linee di produzione alimentare per rafforzare le imprese con una prospettiva di cooperazione transnazionale; • Introduzione di misure di supporto per le imprese attraverso l'utilizzo di sistemi di produzione certificate e misure finanziarie per accrescere gli investimenti, lo sviluppo e la presenza nel mercato; • Ricerca e supporto per l'internazionalizzazione e la diffusione delle buone pratiche sull'organizzazione e l'amministrazione delle linee di produzione, anche attraverso accordi di cooperazione tra pubblico e private sullo sviluppo del territorio; • Studio e test delle nuove tecnologie e delle tecniche di amministrazione nelle linee di produzione per stimolare l'introduzione delle tecniche e soluzioni; <p>Promozione e uso delle joint venture tra i soggetti economici nelle differenti aree e paesi.</p>						Partecipazione ai WP progettuali.		

Rif.	Titolo del progetto		ASVILOC PLUS - Agenzie per la promozione dei sistemi "innovazione" nelle economie regionali e locali					
Nome del candidato	Paese	Costo complessivo del progetto	Percentuale fornita dal candidato	Personale impiegato	Nome del cliente	Provenienza del finanziamento	Data (Inizio/ fine)	Nome del partner
Informest	Ungheria Slovenia Italia Grecia Croazia Bulgaria Bosnia- Erzegovina Austria	2.423.529,43 €	8,7%	2	ADL - Agenzia Democrazia locale Verteneglio (HR)	Programma SEE - South- East Europe	aprile 2009 / giugno 2012	SVIM - Sviluppo Marche S.p.A. IDA - Agenzia di sviluppo Istriana (HR) Ente Servizi per l'Artigianato Austriaco (AT) CONSVIPO - Consorzio per lo sviluppo del Polesine Agenzia regionale per l'Innovazione transdanubiana meridionale (HU) Agenzia regionale di sviluppo di Celje (SI) Agenzia di sviluppo regionale Transdanubiana occidentale Agenzia di Sviluppo Regionale Nord Ovest (RO) Agenzia di Sviluppo Regionale Nord Est (RO) Agenzia di Sviluppo di Salonicco Orientale (GR) Agenzia di Sviluppo di Rodopi (GR) Agenzia di Sviluppo della Contea di Vukovar - Srijem (HR) VEDA - Agenzia di sviluppo di Varna (BG)
Descrizione dettagliata del progetto						Tipologia di servizio fornita		
<p>Obiettivo del progetto:</p> <ul style="list-style-type: none"> contribuire alla costruzione di un sistema transnazionale dell'Innovazione sviluppare il ruolo delle Agenzie di Sviluppo nel rafforzamento dei sistemi regionali dell'Innovazione diffondere e capitalizzare le lezioni apprese da EU Piani Regionali per l'Innovazione (RPIAs) <p>Attività di progetto</p> <ul style="list-style-type: none"> creazione e consolidamento della rete locale e transnazionale; condivisione del sapere su temi relativi all'Innovazione; Implementazione di scambi di staff e pacchetti formativi; valorizzazione e la specializzazione dello staff delle Agenzie di Sviluppo; attività pilota per testare dei servizi innovativi per le PMI e loro associazioni; workshop tematici con coinvolgimento dei policy makers e degli attori chiave dell'innovazione; elaborazione di un Memorandum of Understanding/Accordo Quadro delle Agenzie di Sviluppo assieme con i Policy Makers comunitari coinvolti nella gestione della programmazione 2013-2020; elaborazione di un Piano d'Azione per l'Innovazione 2015 delle Agenzie di Sviluppo. <p>Risultati attesi: nuovi strumenti ICT per la gestione della conoscenza sull'Innovazione; adozione di strumenti formativi per rafforzare la gestione della conoscenza e sviluppare il processo dell'Innovazione; costituzione di reti regionali per l'Innovazione e per le politiche dell'Innovazione; stabilire una rete transnazionale per la gestione dei servizi e delle politiche di sviluppo.</p>						<ul style="list-style-type: none"> gestione del Gruppo di Lavoro multi-livello per un approccio integrato ai problemi locali. condivisione di strumenti metodologici, esperienze per lo sviluppo del comparto imprenditoriale, un approccio integrato al processo di ristrutturazione e alla pianificazione territoriale capitalizzazione e follow up delle attività 		

Rif.	Titolo del progetto		Attività di accompagnamento all'attuazione delle operazioni finanziate dal POR FSE Veneto 2007-2013, Asse V, Transnazionalità e Interregionalità					
Nome del candidato	Paese	Costo complessivo del progetto	Percentuale fornita dal candidato	Personale impiegato	Nome del cliente	Provenienza del finanziamento	Data (inizio/fine)	Nome del partner
Informest	Italia	150.000,00 €	100%	2	Regione Veneto	POR FSE 2007-2013 Regione Veneto	novembre 2009 / maggio 2011	-
Descrizione dettagliata del progetto						Tipologia di servizio fornita		
<p>Obiettivi perseguiti: La presente convenzione concerne la realizzazione di attività volte all'accompagnamento all'attuazione delle azioni realizzabili con le risorse disponibili dell'Asse V del POR Veneto F.S.E. 2007-2013 "Transnazionalità e Interregionalità".</p> <p>Attività progettuali:</p> <ul style="list-style-type: none"> • Supporto all'attuazione delle iniziative progettuali a valere sull'Avviso pubblico F.S.E. Asse V Transnazionalità e Interregionalità, DGR n. 4124 del 30/12/2008; • Informazione e promozione presso le Autorità di Gestione degli Stati Membri Interessate dalle iniziative progettuali presentate e incoraggiando la pubblicazione di bandi complementari; • Individuazione e supporto ai progetti strategici. • Supporto alla programmazione: • Rafforzamento della presenza regionale attraverso la creazione di minigemellaggi territoriali, accordi transnazionali e/o interregionali; • Supporto ad azioni di monitoraggio nell'ambito di attività POR CRO della Regione del Veneto finanziate dal F.S.E. Asse V Transnazionalità e Interregionalità ma anche di altri Fondi e Programmi comunitari per favorire la complementarità e le sinergie tra i progetti; • Individuazione di opportunità progettuali da presentare ai bandi dei programmi finanziati dalla Commissione Europea e dai Fondi Strutturali; • Organizzazione di eventi e comunicazione. Supporto tecnico per quanto concerne l'organizzazione e la realizzazione di eventi di mainstreaming volti a consolidare i legami tra il territorio (partenariato economico e sociale, potenziali beneficiari) e l'amministrazione regionale; • Supporto alla gestione del Transnational Contact Point F.S.E. del Veneto. Gestione dei rapporti con il National Contact Point presso il Ministero del Lavoro e con il Regional Contact Point presso il Coordinamento Tecnico delle Regioni. <p>Risultati attesi:</p> <ul style="list-style-type: none"> • Creazione di partenariati di qualità nonché la realizzazione di attività a carattere effettivamente transnazionale e/o interregionale e l'assorbimento dei fondi; • Individuazione di esigenze comuni e conseguente realizzazione di progetti che perseguano obiettivi comuni in materia di formazione e istruzione, politiche attive del lavoro, inclusione sociale; • Sviluppo complementarità con altri Fondi anche attraverso il supporto alla complementarità e sinergie tra i progetti. 						<p>Organizzazione e conduzione di <i>Focus Group</i> di supporto ai partenariati ed alle attività transnazionali. Individuazione e selezione di progetti strategici al fine di elaborare progetti di capitalizzazione. Creazione di partenariati pilota. Monitoraggio programmi FSE e altri programmi a gestione diretta. Analisi delle possibilità di attuazione della complementarità e delle modalità di integrazione tra Fondi. Supporto alla programmazione e gestione di bandi congiunti - multi-fondo e multi-paese.</p>		

Rif.	Titolo del progetto		ClimAlp Tour - Climate Change and its Impact on Tourism in the Alpine Space					
Nome del candidato	Paese	Costo complessivo del progetto	Percentuale fornita dal candidato	Personale impiegato	Nome del cliente	Provenienza del finanziamento	Data (Inizio/ fine)	Nome del partner
Informest	Austria Francia Germania Italia Slovenia Svizzera	2.806.500,00 €	4%	3	Regione Veneto	Programma Spazio Alpino	settembre 2009 / settembre 2011	WWF Università di Scienze Applicate del vallone della Svizzera Occidentale - Istituto di Economia e Turismo (CH) Università di Scienze Applicate Rapperswil - Istituto per il Paesaggio e lo Spazio Aperto (CH) Università di Scienze Applicate Chur - Istituto di Ricerca sul Turismo e il Tempo Libero (CH) Università di Innsbruck (AT) Università delle Scienze Applicate di Monaco - Dipartimento del Turismo (DE) Unione Nazionale Comuni Comunità Enti Montani - Delegazione Piemontese UNEP - United Nations Environment Programme in Vienna (AT) Regione Veneto - Direzione Foreste ed Economia Montana Regione Autonoma Valle d'Aosta - Dipartimento per l'ambiente (IT) Regione Autonoma Valle d'Aosta - Dipartimento per i trasporti Ministero dell'Ambiente e della Tutela del Territorio e del Mare Istituto Universitario Kurt Bösch (CH) Istituto della Montagna (FR) IREALP - Istituto di Ricerca per l'Ecologia e l'Economia applicate alle Aree Alpine EURAC - Accademia Europea di Bolzano Centro per la Ricerca Scientifica dell'Accademia delle Scienze e delle Arti Slovena - Istituto Geografico Anton Melik (SI) Istituto di ricerca alpina (AT)
Descrizione dettagliata del progetto						Tipologia di servizio fornita		
Obiettivo del progetto: Il progetto ha cercato di affrontare le tematiche riconosciute a livello internazionale degli effetti che i cambiamenti climatici hanno sul turismo alpino, in particolare su quello invernale e sportivo e più in generale su tutto il turismo nell'area alpina, contribuendo a: <ul style="list-style-type: none"> • l'elaborazione di strategie appropriate per assicurare uno sviluppo equilibrato del turismo alpino; • la preparazione di politiche di adattamento appropriate a livello nazionale, regionale e locale; 						Coordinamento e organizzazione degli incontri transnazionali con i partner di progetto e del Comitato d'indirizzo. Coordinamento del partenariato di progetto. Controllo finanziario e monitoraggio.		

- l'analisi degli effetti economici e sociali dei cambiamenti climatici sul turismo.

Attività del progetto:

- Analisi dell'impatto dei cambiamenti climatici sul turismo alpino;
- Mappatura delle aree turistiche;
- Analisi delle strategie di adattamento e gestione nella regione alpina;
- Selezione di un insieme di parametri e identificazione del trend comuni per sviluppare una strategia;
- Creazione di uno strumento elettronico per i beneficiari;
- Sviluppo di strategie nelle aree pilota con il coinvolgimento diretto di autorità locali, beneficiari e pubblico.

Risultati attesi:

- Mappatura e verifica del possibile impatto dei cambiamenti climatici;
- Identificazione delle possibili strategie di adattamento;
- Sviluppo di uno strumento elettronico sul web;
- Attività di informazione, formazione e comunicazione.

Rif.	Titolo del progetto		Energie rinnovabili e biotecnologie tra FVG e Vojvodina					
Nome del candidato	Paese	Costo complessivo del progetto	Percentuale fornita dal candidato	Personale impiegato	Nome del cliente	Provenienza del finanziamento	Data (Inizio/fine)	Nome del partner
Informest	Serbia	180.000,00 €	9,3%	2	Regione Autonoma Friuli Venezia Giulia	Legge regionale n.19/2000	luglio 2011 / giugno 2012	Polo Tecnologico di Pordenone Centro di Biomedicina molecolare Università di Novi Sad - Facoltà di Medicina Università di Novi Sad - Facoltà di Scienze e Tecniche
Descrizione dettagliata del progetto						Tipologia di servizio fornita		
<p>Obiettivi perseguiti:</p> <ul style="list-style-type: none"> Sviluppare e rafforzare la conoscenza del sistema della ricerca e sviluppo della Vojvodina tra i principali attori del sistema Istituzionale di ricerca ed economico del FVG; Supportare gli attori locali nell'acquisizione di competenze e conoscenze necessarie allo sviluppo di processi di innovazione verso tecnologie pulite e ad elevato valore produttivo e per la partecipazione congiunta a programmi nazionali e comunitari di ricerca e sviluppo; Rafforzare la capacità delle realtà economiche regionali di competere nel processo di internazionalizzazione, in funzione delle opportunità estere; Sviluppare un processo di comunicazione partecipata con i principali portatori di interesse del due territori, con le realtà economiche ed istituzionali e con la realtà civile allargata. <p>Risultati attesi:</p> <ul style="list-style-type: none"> Studio di fattibilità settoriale nel settore delle biotecnologie e delle energie rinnovabili Attività di formazione affinché gli attori locali acquisiscano le competenze e conoscenze necessarie allo sviluppo di processi di Innovazione Attività di disseminazione delle opportunità tra le imprese regionali ed organizzazione di Incontri Attività di comunicazione e diffusione del progetto e delle attività 						<p>Analisi preliminare del mercato serbo e mappatura degli attori e delle opportunità Creazione del web site Sostegno alla contabilità di progetto</p>		

Rif.	Titolo del progetto		EU Information Centre Management - Tirana-Albania (Europeaid/127938/C/SER/AL)					
Nome del candidato	Paese	Costo complessivo del progetto	Percentuale fornita dal candidato	Personale impiegato	Nome del cliente	Provenienza del finanziamento	Data (inizio/ fine)	Nome del partner
Informest	Albania	250.000,00 €	100%	8	Delegazione dell'UE a Tirana (AL)	IPA 2008 - Information and Communication	ottobre 2009 / aprile 2011	-
Descrizione dettagliata del progetto						Tipologia di servizio fornita		
<p>Obiettivo del progetto:</p> <ul style="list-style-type: none"> • Aumentare il livello di conoscenza e consapevolezza dell'Unione Europea nella società albanese; • Informare i cittadini albanesi sul processo di adesione dell'Albania all'UE; • Aumentare il coinvolgimento della società Albanese nel processo di preadesione all'EU. <p>Attività di progetto:</p> <ul style="list-style-type: none"> • Scelta della location, lavori di adattamento, acquisto degli strumenti tecnologici e dell'arredamento dell'EU Information Centre; • Gestione dell'EU Information Centre in stretto contatto con l'EC delegation a Tirana; • Coordinamento di uno staff composto da 5 esperti albanesi specializzati in EU policy, comunicazione e Relazioni Pubbliche, gestione di siti web e creazione grafica; • Creazione di una campagna di comunicazione e promozione in coordinamento con l'EC delegation a Tirana; • Attività di informazione, promozione e animazione a Tirana, nelle sette sedi Universitarie, cercando di raggiungere anche i villaggi più periferici; • Gestione di una newsletter bimensile ed implementazione/aggiornamento del sito dell'EC delegation a Tirana e del relativo spazio dedicato alle attività dell'EU Info Centre; • Pubblicazione di materiale di disseminazione su base cartacea ed elettronica; • Animazione su tutto il territorio Albanese per sensibilizzare ed informare la popolazione sulle tematiche relative all'Unione Europea e alle opportunità che l'Unione Europea offre ai cittadini albanesi. <p>Risultati attesi:</p> <p>Apertura e gestione di un EUIC a Tirana, informazione e alto livello di partecipazione da parte dei cittadini albanesi nell'ambito del processo di preadesione dell'albania nell'UE.</p>						<p>Gestione dell'EUIC di Tirana.</p> <p>Scelta della location, lavori di adattamento, acquisto degli strumenti tecnologici e dell'arredamento dell'EU Information Centre.</p> <p>Gestione dell'EU Information Centre in stretto contatto con l'EC delegation a Tirana.</p> <p>Coordinamento di uno staff composto da 5 esperti albanesi specializzati in EU policy, comunicazione e Relazioni Pubbliche, gestione di siti web e creazione grafica.</p> <p>Creazione di una campagna di comunicazione e promozione in coordinamento con l'EC delegation a Tirana.</p> <p>Attività di informazione, promozione e animazione a Tirana, nelle sette sedi Universitarie, cercando di raggiungere anche i villaggi più periferici.</p> <p>Gestione di una newsletter bimensile ed implementazione/aggiornamento del sito dell'EC delegation a Tirana e del relativo spazio dedicato alle attività dell'EU Info Centre.</p> <p>Pubblicazione di materiale di disseminazione su base cartacea ed elettronica.</p> <p>Animazione su tutto il territorio Albanese per sensibilizzare ed informare la popolazione sulle tematiche relative all'Unione Europea e alle opportunità che l'Unione Europea offre ai cittadini albanesi.</p>		

Rif.	Titolo del progetto		FATE - dalla difesa all'imprenditoria					
Nome del candidato	Paese	Costo complessivo del progetto	Percentuale fornita dal candidato	Personale impiegato	Nome del cliente	Provenienza del finanziamento	Data (Inizio/fine)	Nome del partner
Informest	Bosnia-Erzegovina Bulgaria Croazia Grecia Italia Serbia Slovenia Ungheria	2.200.000,00 €	12,7%	5	-	Programma SEE - South-East Europe	aprile 2009 / settembre 2011	Agenzia regionale di sviluppo della Mura (SI) Agenzia di Sviluppo Regionale della Slavonia e Baranja (HR) Camera di Commercio di Drama (GR) Comune di Gotse Delchev (BG) Comune di Kavala (GR) Comune di Murska Sobota (SI) Fondazione della contea di Zala per la promozione delle imprese SERDA - Agenzia di sviluppo economico regionale di Sarajevo (BA)
Descrizione dettagliata del progetto						Tipologia di servizio fornita		
<p>Obiettivo del progetto:</p> <ul style="list-style-type: none"> • promuovere una riqualificazione urbana sostenibile rendendo disponibili alle amministrazioni locali 1. gli strumenti per gestire l'intero processo di conversione, dalla negoziazione con il Governo Centrale al coinvolgimento di investitori privati e 2. una programmazione per i futuri investimenti; • favorire l'imprenditoria e la competitività del territorio attraverso il processo di ristrutturazione delle aree militari dismesse in Centri di supporto alle imprese e con la definizione di strategie/misure regionali a supporto delle PMI e delle start ups • "testare" le misure e gli strumenti definiti nell'ambito del progetto ad 8 casi specifici di aree militari dismesse.. <p>Attività di progetto:</p> <ul style="list-style-type: none"> • definizione di una metodologia comune per la valutazione delle aree dismesse; • analisi del contesto economico ed imprenditoriale, con particolare attenzione all'impatto della conversione delle aree dismesse in Centri di Supporto alle imprese sul tessuto economico; • mappatura e valutazione delle ex aree militari; • definizione e applicazione di strumenti/misure per la gestione del trasferimento di proprietà e della riconversione di ex aree militari; • definizione di misure per promuovere l'imprenditoria • azioni pilota (studi di fattibilità, programmazione, piani operativi e di investimento volti alla riconversione delle aree in Centri Servizi/Incubatori) • diffusione dei risultati <p>Risultati attesi:</p> <p>Trasferimento di metodologie e conoscenza; adozione di 9 piani di programmazione (o di raccomandazioni) sulla riconversione delle aree militari dismesse; 8 pianificazioni urbane per la creazione di incubatori/centri servizi; adozione di una strategia comune per promuovere l'imprenditoria.</p>						<ul style="list-style-type: none"> • attività di supporto al LP nel coordinamento tecnico del progetto • responsabile di tutta l'analisi di contesto e di mappatura dei siti militari dismessi (WP3). • offre al progetto strumenti metodologici, esperienze per lo sviluppo del comparto imprenditoriale, un approccio integrato al processo di ristrutturazione e alla pianificazione territoriale 		

Rif.	Titolo del progetto		FIT4SMEs II - Strumenti Finanziari per le PMI: formazione e capacity building rivolto alle Business Support Organisation dei paesi non UE membri dell'Iniziativa Centro Europea (InCE)					
Nome del candidato	Paese	Costo complessivo del progetto	Percentuale fornita dal candidato	Personale impiegato	Nome del cliente	Provenienza del finanziamento	Data (inizio/ fine)	Nome del partner
Informest	Ucraina Serbia Montenegro Malta Croazia Bosnia- Erzegovina Bielorussia Albania	81.160,00 €	100%	4	InCE (Iniziativa Centro Europea) - Segretariato Esecutivo - Trieste	KEP- Know-how Exchange Programme	ottobre 2011 / giugno 2012	TEULEDA - Agenzia di sviluppo economico locale (AL) Camera di Commercio di Belgrado Associazione di Sviluppo Economico Ivano-Frankivsk
Descrizione dettagliata del progetto						Tipologia di servizio fornita		
<p>Il progetto rappresenta la seconda fase di un programma di 24 mesi, sviluppato da Informest con due obiettivi principali:</p> <ol style="list-style-type: none"> 1. Rafforzare le capacità delle Business Support Organisations selezionate di identificare gli strumenti finanziari messi a disposizione a favore delle Piccole e Medie Imprese da parte delle Istituzioni Finanziarie Internazionali; 2. Fornire assistenza tecnica ad un gruppo pilota costituito da PMI selezionate in ciascuno dei Paesi beneficiari, al fine di facilitare il loro accesso agli strumenti finanziari internazionali per gli investimenti. <p>Obiettivi specifici</p> <ul style="list-style-type: none"> • Incrementare la consapevolezza dello staff delle BSO selezionate del loro ruolo di supporto alle PMI nella ricerca di fondi di finanziamento; • Rafforzamento della collaborazione tra BSO e PMI nel settore degli strumenti finanziari predisposti dagli Istituti Finanziari Internazionali. <p>Risultati attesi</p> <ul style="list-style-type: none"> • Aggiornamento del database di Business Support Organisations; • Elaborazione di un questionario da distribuire alle BSO partecipanti al progetto al fine di adeguare l'offerta del training alle loro necessità; • Conduzione di un'analisi valutativa sulle esigenze formative rilevate • Organizzazione di tre corsi di aggiornamento da tenersi in SERBIA, UCRAINA ed ALBANIA; • Organizzazione di un'Azione Pilota con la partecipazione di 2-3 PMI appartenenti a ciascuno dei Paesi beneficiari del progetto; • Aggiornamento del sito internet del progetto. 						<ul style="list-style-type: none"> • Gestione, coordinamento tecnico e finanziario del progetto • Conduzione di uno Studio dettagliato in ciascuno Stato beneficiario • Analisi delle esigenze formative delle BSO selezionate • Selezione di esperti e contenuti dei programmi delle training sessions • Creazione di un database di PMI per la messa in opera di un progetto pilota • Aggiornamento del sito del progetto • Miglioramento delle strategie di comunicazione e diffusione dei risultati del progetto 		

Rif.	Titolo del progetto		Gestione dell'EU Information Centre (EUIC)- Tirana-Albania (Europeaid/127938/C/SER/AL)					
Nome del candidato	Paese	Costo complessivo del progetto	Percentuale fornita dal candidato	Personale impiegato	Nome del cliente	Provenienza del finanziamento	Data (Inizio/fine)	Nome del partner
Informest	Albania	250.000,00 €	100%	8	Delegazione dell'UE a Tirana (AL)	IPA 2010	giugno 2011 / novembre 2012	-
Descrizione dettagliata del progetto						Tipologia di servizio fornita		
<p>Obiettivo del progetto:</p> <ul style="list-style-type: none"> • Aumentare il livello di conoscenza e consapevolezza dell'Unione Europea nella società albanese; • Informare i cittadini albanesi sul processo di adesione dell'Albania all'UE; • Aumentare il coinvolgimento della società Albanese nel processo di preadesione all'EU. <p>Obiettivi specifici:</p> <ul style="list-style-type: none"> • Aumentare l'impatto dell'Informazioni sulle tematiche europee con l'intento di fornire una chiara visione dell'UE delle sue politiche e dei suoi obiettivi. Fornire informazioni in merito alle Relazioni Providing Information on the development of the relations between the European Union and Albania and better understanding of the impact of the pre-accession process on one's own life and expectations; • Aumentare la conoscenza in merito all'implementazione dello strumento IPA nel Paese • Aumentare le sinergie con gli stakeholder locali al fine di migliorare l'erogazione di informazioni in merito alle tematiche UE <p>Risultati attesi</p> <ul style="list-style-type: none"> • Gestione efficace ed efficiente dell'EUIC The EU Information Centre well managed • Supporto alla Delegazione dell'EU in Albania per l'implementazione delle attività di informazione e comunicazione • Diffusione capillare di informazioni relative allo sviluppo delle relazioni istituzionali tra UE e Albania al fine di garantire un massimo impatto sui gruppi target • Fornire informazioni ad hoc in merito allo strumento IPA • Creazione di Sinergie con gli stakeholder • Produzione di Materiale Informativo (cartaceo, elettronico, audio-video) • Organizzazione eventi su tematiche europee 						<ul style="list-style-type: none"> • Gestione e coordinamento dell'EU Information Centre in stretto contatto con gli EUIC locali di Scutari e Valona • Creazione ed implementazione di strategie di comunicazione e di campagne di informazione • Rassegna stampa quotidiana inviata all'EUD e varie Ambasciate/Uffici di Rappresentanza Europea • Informazioni ad hoc ai visitatori • Eventi, conferenze stampe, visite studio • Servizi fotografici relativi ad eventi organizzati dall'EUIC e dalla Delegazione dell'Unione Europea in Albania • Ideazione e produzione di newsletter • Aggiornamento e mantenimento del sito EUIC e della pagina Facebook • Networking e aggiornamento di databases per la distribuzione di niviti relativi ad eventi e di materiale cartaceo • Ideazione e produzione di materiale cartaceo informativo e promozionale (brochure, leaflet, poster, calendari) 		

Rif.	Titolo del progetto		iCON - Competitività delle PMI - Innovazione e cooperazione tra imprese					
Nome del candidato	Paese	Costo complessivo del progetto	Percentuale fornita dal candidato	Personale impiegato	Nome del cliente	Provenienza del finanziamento	Data (Inizio/ fine)	Nome del partner
Informest	Italia Slovenia	3.167.095,00 €	15%	11	Commissione Europea - EuropeAid (BE)	Italia - Slovenia 2007 - 2013	aprile 2010 / marzo 2013	Camera di Commercio delle Imprese e degli Artigiani (SI) Camera di Commercio della Slovenia - Unità camerale locale della Regione Primorska settentrionale (SI) Agenzia regionale di sviluppo della Valle dell'Isonzo (SI) Agenzia regionale di sviluppo del Nord Litorale (SI) Agenzia regionale di sviluppo del Carso e Brkini (SI) SIPRO - Agenzia per lo sviluppo - Ferrara Agenzia di Sviluppo ROD Agenzia regionale di sviluppo di Capodistria (SI) CNA VENETO - Confederazione Nazionale Artigianato e Piccola Media Impresa del Veneto Confartigianato Friuli Venezia Giulia (IT) Confcommercio Trieste Confindustria Friuli Venezia Giulia (IT) E.I.N.E. - Enti Industrializzazione Nord Est (IT) URES - Unione Regionale Economica Slovena
Descrizione dettagliata del progetto						Tipologia di servizio fornita		
<p>L'obiettivo generale del progetto è di aumentare la competitività delle PMI in tutta l'area di riferimento attraverso delle azioni di cooperazione e la messa in rete delle imprese italiane e slovene e la costituzione di collegamenti tra PMI (reti, cluster, piattaforme tecnologiche) che contribuiscano a sviluppare la competitività generale del territorio trans-frontaliero sul mercato globale.</p> <p>Obiettivi specifici:</p> <ul style="list-style-type: none"> Promuovere la ricerca e sviluppo e l'economia basata sulla conoscenza, con particolare riferimento al sistema delle PMI Migliorare e qualificare il potenziale occupazionale attraverso sistemi coordinati di istruzione superiore e formazione Rafforzare i sistemi di comunicazione e di istruzione <p>Attività progettuali:</p> <ul style="list-style-type: none"> Creazione della rete di organizzazioni a supporto delle imprese Implementazione di un sistema di Knowledge Management System (KMS) come strumento per una banca dati transfrontaliera Implementazione di un progetto pilota di ecosistema digitale per il business Costituzione di cluster transfrontalieri Attività di marketing territoriale per la partecipazione congiunta delle imprese transfrontaliere sui mercati esteri di interesse prioritario Sviluppo di azioni specifiche per il coinvolgimento dei giovani e degli anziani nel contesto imprenditoriale Sensibilizzazione delle PMI sulle possibilità di innovazione, la necessità di internazionalizzazione e sulle opportunità di cooperazione. <p>Risultati attesi:</p> <ul style="list-style-type: none"> Costituzione di un ambiente imprenditoriale collaborativo di tipo transfrontaliero attraverso il collegamento tra reti/cluster/piattaforme Attivazione di servizi congiunti a supporto delle PMI sul territorio transfrontaliero Miglioramento delle competenze (riferite alle organizzazioni di supporto, alle PMI, ai giovani / senior) e collegamento tra il mercato del lavoro e il sistema di formazione 						<ul style="list-style-type: none"> Supporto alla costituzione di un sistema integrato di uffici regionali di consulenza Implementazione di un sistema di gestione della conoscenza (KMS - Knowledge Management System) Sviluppo del sito di progetto e della rete Intranet Messa in opera di un progetto pilota di ecosistema digitale per il business (Digital Business Ecosystem - DBE) Realizzazione di due dossier tematici di approfondimento sulla internazionalizzazione dei sistemi produttivi e sui progetti di cooperazione economica Italia-Slovenia Attività di sviluppo di marketing territoriale e supporto al processo di internazionalizzazione delle PMI Promozione e disseminazione dei risultati 		

Rif.	Titolo del progetto		Incubatore Turistico Mobile – MOTOR					
Nome del candidato	Paese	Costo complessivo del progetto	Percentuale fornita dal candidato	Personale impiegato	Nome del cliente	Provenienza del finanziamento	Data (inizio/ fine)	Nome del partner
Informest	Italia Slovenia	1.287.000,00 €	12%	4	-	Programma di Cooperazione Transfrontallera Italia-Slovenia	settembre 2011 / febbraio 2014	Provincia di Rovigo BSC – Centro di sostegno alle imprese di Kranj Comune di Jesenice Delta 2000 Ente Fondazione BIT Planota Provincia di Ferrara Provincia di Ravenna (IT) Turizem Bohinj – ente pubblico per lo sviluppo del turismo
Descrizione dettagliata del progetto						Tipologia di servizio fornita		
<p>Il progetto MOTOR intende contribuire ad aumentare l'attrattività e la competitività dell'offerta turistica in alcuni segmenti territoriali, quali le destinazioni turistiche inserite in aree protette, le aree rurali meno sviluppate e i centri urbani dotati di un ricco patrimonio culturale.</p> <p>In particolare, il progetto intende favorire l'innovazione in campo turistico attraverso l'elaborazione di pacchetti turistici a carattere transfrontaliero che mettano in collegamento le strutture turistiche esistenti, favorendo anche la conoscenza e la formazione degli attori turistici tramite attività di coaching locale e tutoring, sostenendo i nuovi investimenti innovativi e la creazione di nuovi servizi ed offerte turistiche locali.</p> <p>Risultati attesi</p> <ul style="list-style-type: none"> • Realizzazione di uno studio congiunto sul potenziale turistico e di un piano di sviluppo per le aree interessate dal progetto; • Realizzazione di iniziative formative e di coaching per gli attori e stakeholder operanti in ambito turistico • Organizzazione di visite studio in aree caratterizzate da buone prassi e scambio di esperienze • Elaborazione di pacchetti e programmi turistici transfrontalieri • Presentazione congiunta ad una fiera di settore 						<ul style="list-style-type: none"> • Supporto nella elaborazione dello studio del potenziale turistico nelle aree pilota e del piano operativo di sviluppo • Elaborazione di un programma formativo destinato ad attori e stakeholder turistici • Organizzazione di laboratori per il rafforzamento e allargamento della rete di attori turistici • Coordinamento di visite presso destinazioni turistiche caratterizzate da comprovata esperienza e buone pratiche • Definizione di itinerari turistici congiunti a carattere transfrontaliero 		

Rif.	Titolo del progetto		ITHREU - Italia e Croazia: una partnership per l'Europa					
Nome del candidato	Paese	Costo complessivo del progetto	Percentuale fornita dal candidato	Personale impiegato	Nome del cliente	Provenienza del finanziamento	Data (Inizio/fine)	Nome del partner
Informest	Croazia	580.611,00 €	100%	10	Ministero dello Sviluppo Economico	Legge n.84/2001	giugno 2010 / dicembre 2012	Ministero dell'Economia, Lavoro e Imprenditorialità (HR) Finest S.p.A. Camera dell'Economia Croata- HGK (HR)
Descrizione dettagliata del progetto						Tipologia di servizio fornita		
<p>Obiettivo principale di ITHREU è quello di supportare la Croazia nel suo percorso di integrazione verso l'Unione Europea attraverso un'assistenza tecnica ai rappresentanti di enti pubblici croati nei settori delle PMI, dell'energia, dell'ambiente e dell'edilizia, al fine di trasferire expertise e buone pratiche italiane finalizzate alla riconversione industriale, allo sviluppo del sistema produttivo croato e al potenziamento dell'attrazione degli investimenti esteri diretti.</p> <p>Attività:</p> <ul style="list-style-type: none"> • Organizzazione del Forum economico italo-croato, previsto dai rispettivi Ministeri dello Sviluppo Economico a cadenza semestrale; • Creazione di un sito web dedicato al Forum; • Realizzazione di due workshop allo scopo di individuare partnership stabili tra i due paesi; • Analisi dei fabbisogni di cooperazione italo-croati; • Erogazione di 50 giornate di formazione e assistenza tecnica ai decisori pubblici croati; • Study-tour in Italia dei decisori pubblici croati; • Marketing territoriale: analisi dell'interscambio e della cooperazione economica italo-croata ai fini di individuare settori con maggiori potenzialità di sviluppo; • Elaborazione di un piano promozionale e di una brochure promozionale; • Partecipazione congiunta di delegazioni Italiane e croate a due fiere internazionali sul mercato terzo. <p>Risultati attesi:</p> <ul style="list-style-type: none"> • Efficacia del Forum economico italo-croato; • Potenziamento della governance croata; • Sviluppo di progettualità integrate; • Accelerazione nell'ultima fase del processo di adesione della Croazia all'Unione Europea; • Rafforzamento della cooperazione tra il sistema economico e produttivo italiano e quello croato; • Sviluppo di un piano di marketing territoriale di area; • Aumento della collaborazione italo-croata in ambito produttivo, economico e commerciale. 						<p>Gestione e coordinamento tecnico e gestione finanziaria ed economico-amministrativa</p> <p>Monitoraggio dello stato di avanzamento dei lavori</p> <p>Controllo del rispetto del timing</p> <p>Verifica della qualità delle attività intraprese</p>		

Rif.	Titolo del progetto		JULIUS - Fruizione e valorizzazione del patrimonio culturale e utilizzo congiunto di infrastrutture sportive nell'area transfrontaliera dalle Alpi Giulie all'Adriatico					
Nome del candidato	Paese	Costo complessivo del progetto	Percentuale fornita dal candidato	Personale impiegato	Nome del cliente	Provenienza del finanziamento	Data (Inizio/ fine)	Nome del partner
Informest	Slovenia Italia	1.313.140,50 €	6.97%	4	-	Programma di Cooperazione Transfrontallera Italia-Slovenia	novembre 2011 / ottobre 2013	Unione dei Comuni di Briseghella, Casola Valseno e Riolo Terme Società per la promozione della cultura di arrampicata (SI) Parco Nazionale del Triglav Gruppo di azione locale del Carso Comune di Postojna Comune di Monfalcone Comune di Lubiana - Istituto Pubblico src Tivoli Comune di Jesenice Comune di Codroipo Comune di Ampezzo Associazione Sportiva Dilettantistica Gruppo Alpinismo Moderno GAM Associazione per la Cultura della Montagna
Descrizione dettagliata del progetto						Tipologia di servizio fornita		
<p>Il progetto, ispirandosi ai principi di sostenibilità ambientale e cooperazione transfrontaliera, intende migliorare la fruizione congiunta delle infrastrutture sportive e ricreative dell'area programma. In particolare, gli interventi si concentrano sulla promozione delle attività sportive da svolgersi in ambiente naturale, quali l'arrampicata sportiva, il ciclo escursionismo e l'alpinismo, indirizzandosi anche a giovani e gruppi sociali svantaggiati.</p> <p>Obiettivi specifici</p> <ul style="list-style-type: none"> • Potenziamento dell'offerta ciclo-turistica ed escursionistica; • Realizzazione di nuovi progetti sportivi e didattici a livello transfrontaliero; • Creazione e sviluppo di centri idonei a sostenere le attività sportive ed escursionistiche; • Sviluppo dell'educazione e della formazione, in particolare di quella ipotetica destinata al diversamente abili. <p>Risultati attesi</p> <ul style="list-style-type: none"> • Riqualificazione di impianti e attrezzature per arrampicata ed escursionismo; • Realizzazione di programmi specifici per l'allenamento in arrampicata sportiva; • Elaborazione di programmi e percorsi sportivi fruibili anche dal diversamente abili; • Creazione di punti di animazione e informazione; • Organizzazione di corsi per operatori e di moduli di attività per turisti; • Organizzazione congiunta di una settimana culturale dedicata alla montagna e gli sport alpini; • Pubblicazione di guide monografiche e schede informative sulle Alpi Giulie. 						<ul style="list-style-type: none"> • Partecipazione alla gestione e coordinamento finanziario del progetto; • Supporto nella strutturazione del manuale operativo; • Organizzazione di incontri, corsi, ed eventi sportivi; • Supporto nella realizzazione di un database per il censimento di fauna e flora; • Partecipazione nella creazione di modelli e analisi della trasferibilità dei risultati; • Strutturazione del piano di disseminazione e comunicazione. • Realizzazione materiale informativo e schede di itinerari per attività outdoor • Valorizzazione di centri per le attività sportive nella natura. 		

Rif.	Titolo del progetto		POLYINVEST: "Migliorare le condizioni per gli investimenti al fine di incoraggiare lo sviluppo policentrico attraverso l'acquisizione di immobili non sfruttati dalle pubbliche amministrazioni locali"					
Nome del candidato	Paese	Costo complessivo del progetto	Percentuale fornita dal candidato	Personale impiegato	Nome del cliente	Provenienza del finanziamento	Data (Inizio/ fine)	Nome del partner
Informest	Ungheria Slovenia Slovacchia Serbia Romania Italia Grecia Bulgaria Austria	2.439.182,00 €	12,3%	3	Regione Veneto	Programma SEE - South-East Europe	aprile 2009 / settembre 2011	-
Descrizione dettagliata del progetto						Tipologia di servizio fornita		
<p>POLYINVEST ha avuto come obiettivo quello di migliorare le condizioni per gli investimenti nelle aree marginali dello spazio SEE, favorendo l'entrata nel mercato di una diffusa offerta di immobili pubblici non utilizzati, con un conseguente guadagno e risparmio nella gestione degli assetti pubblici. Partendo dalle precedenti esperienze dei partners e da un rafforzamento delle best practices, l'obiettivo del progetto è quello di sviluppare un approccio attivo al mercato da parte delle amministrazioni pubbliche, favorendo la definizione e l'implementazione di pacchetti d'offerta territoriale completi; questi pacchetti includeranno informazioni sugli immobili che potranno essere alienati ed informazioni sulle condizioni che potranno favorire la realizzazione di investimenti da parte di investitori privati.</p> <p>Per raggiungere gli obiettivi sopra indicati sono state svolte le seguenti attività:</p> <ul style="list-style-type: none"> • Coordinazione e gestione progettuale transnazionale • Comunicazione e diffusione • Analisi del mercato, definizione dei temi e del censimento • Procedure legislative ed amministrative • Costruzione di una piattaforma e input di dati • Sostenibilità: Promozione, commercializzazione e esplorazione. • Azioni Pilota. • <p>Il progetto POLYINVEST ha raggiunto i seguenti risultati:</p> <ul style="list-style-type: none"> • Miglioramento della capitalizzazione delle proprietà pubbliche ed una larga diffusione delle potenzialità degli immobili pubblici; • Alienazione e facilitazioni procedurali per i potenziali investitori interessati ad investire nelle aree target; • Network internazionale tra differenti attori pubblici, manager di immobili, ed investitori privati; • Miglioramento dello sviluppo economico e riqualificazione delle aree target; • Diffusione, campagna per la consapevolezza definizione di un piano di aggiornamento 						<p>Assistenza tecnica nel fornire specifiche eccellenze;</p> <p>Supporto al project report, al monitoraggio, ed al coordinamento;</p> <p>Partecipazione ad agli incontri progettuali ed alla diffusione degli eventi</p>		

Rif.	Titolo del progetto		PROFILI - Creazione di una piattaforma transfrontaliera di servizi per il miglioramento dei Processi della Filiera allargata delle costruzioni edili					
Nome del candidato	Paese	Costo complessivo del progetto	Percentuale fornita dal candidato	Personale impiegato	Nome del cliente	Provenienza del finanziamento	Data (Inizio/ fine)	Nome del partner
Informest	Slovenia Italia	1.495.000,00 €	6,92 %	4	-	Programma di Cooperazione Transfrontaliera Italla-Slovenia	ottobre 2011 / settembre 2013	Università di Padova Università di Lubiana - IKPIR Unioncamere Veneto - EIC IT378 SDGZ-URES - Unione Regionale Economica Slovena Regione Veneto - Direzione lavori pubblici OZS - Camera dell'artigianato della Slovenia OOZ - Camera dell'artigianato di Sežana OOZ Nova Gorica Metadistretto Veneto dei Beni Culturali GZS - Camera del commercio e dell'industria della Slovenia CNA Ravenna Ance Venezia Ance Trieste
Descrizione dettagliata del progetto						Tipologia di servizio fornita		
<p>L'obiettivo generale del progetto è la realizzazione di un sistema Informativo per l'integrazione e il coordinamento delle competenze e tecnologie nella progettazione, realizzazione e gestione di progetti nel settore edile, con lo scopo di facilitare l'incontro tra domanda e offerta nell'ambito di iniziative di Partenariato Pubblico Privato. Il progetto si prefigge di potenziare la competitività delle piccole e medie imprese attraverso lo sviluppo di cooperazione transfrontaliera fra imprese e fra imprese ed Istituzioni.</p> <p>Obiettivi del progetto:</p> <ul style="list-style-type: none"> • Creazione di una piattaforma transfrontaliera; • Supporto al trasferimento tecnologico; • Sostegno alle imprese nei processi di internazionalizzazione e di eccellenza nella progettazione e organizzazione; • Semplificazione dei processi burocratici relativamente alla creazione di Partenariati Pubblico-Privato; • Supporto alle pubbliche amministrazioni e municipalità nella redazione di progetti di Partenariato Pubblico Privato; • Formazione inerente il project management e il project financing delle PMI; • Attivazione di un servizio di monitoraggio delle opportunità di Partenariato Pubblico-Privato per le 						<ul style="list-style-type: none"> • Creazione di una nuova struttura informatica; • Integrazione dei dati raccolti all'interno della nuova architettura informatica; • Ricerca e selezione di 10 iniziative di Partenariato Pubblico-Privato; • Realizzazione di 6 riunioni con imprese e municipalità; • Attivazione di 30 Accordi di cooperazione tra imprese; • Formazione di PMI su Project Financing e Project Management; • Supporto nello sviluppo di 5 progetti transfrontalieri di R&ST; <ul style="list-style-type: none"> • Supporto nella realizzazione di focus group. 		

Rif.	Titolo del progetto		Progetta FVG					
Nome del candidato	Paese	Costo complessivo del progetto	Percentuale fornita dal candidato	Personale impiegato	Nome del cliente	Provenienza del finanziamento	Data (Inizio/ fine)	Nome del partner
Informest	Italia	43.400,00 €	100%	3	Regione Autonoma Friuli Venezia Giulia	Regione Autonoma Friuli Venezia Giulia (IT)	dicembre 2008 / dicembre 2011	-
Descrizione dettagliata del progetto						Tipologia di servizio fornita		
<p>Il progetto, definito nell'ambito di una iniziativa di carattere nazionale lanciata dalla struttura di missione della Presidenza del Consiglio dei Ministri (In collaborazione con il Ministro per i Rapporti con le Regioni) denominata Progetto Opportunità delle Regioni in Europa (P.O.R.E.), è consistito nella creazione e gestione di un sistema premiante della progettualità espressa dal territorio regionale, realizzato con il supporto di una piattaforma operativa on-line e di una banca dati di progetti.</p> <p>I soggetti regionali proponenti progetti a valere su una lista predefinita di programmi comunitari, possono richiedere un contributo alla Regione attraverso il sito web dell'iniziativa, entro determinate finestre temporali, fornendo la documentazione richiesta. Vengono premiati anche progetti che non hanno ottenuto il finanziamento comunitario per esaurimento del budget. I soggetti richiedenti possono avvalersi di un help desk per avere supporto e informazioni. Il progetto prevede anche lo sviluppo di attività promozionali.</p>						<p>Analisi e realizzazione di una piattaforma operativa per la gestione di una banca dati di progetti regionali.</p> <p>Realizzazione del sito web dell'iniziativa.</p> <p>Gestione dell'help desk</p> <p>Gestione operativa.</p> <p>Partecipazione alla commissione di valutazione delle domande.</p> <p>Attività promozionali.</p>		

Rif.	Titolo del progetto		Progetto Sanità					
Nome del candidato	Paese	Costo complessivo del progetto	Percentuale fornita dal candidato	Personale impiegato	Nome del cliente	Provenienza del finanziamento	Data (inizio/ fine)	Nome del partner
Informest	Italia Albania	100.000,00 €	100%	3	Azienda per i Servizi Sanitari n.5 "Bassa Friulana" (IT)	Regione Autonoma Friuli Venezia Giulia (IT)	gennaio 2011 / settembre 2011	Ministero della Sanità (AL) Informest (IT) Azienda per i Servizi Sanitari n.5 "Bassa Friulana" (IT) Ospedale infantile di Tirana (AL) Centro di Riferimento Oncologico di Aviano - CRO (IT) Burto Garofolo Trieste (IT) Regione Autonoma Friuli Venezia Giulia
Descrizione dettagliata del progetto						Tipologia di servizio fornita		
<p>Obiettivo</p> <p>L'iniziativa si inserisce nel quadro del Piano Operativo Socio Sanitario della Regione FVG 2010-2013. L'obiettivo è quello di consolidare il partenariato locale ed internazionale al fine di costruire future alleanze per l'implementazione di progetti di cooperazione in ambito socio-sanitario finanziabile tramite programmi europei ed internazionali. L'iniziativa è mirata a creare un quadro coordinato delle progettualità degli attori istituzionali e scientifici operanti sul territorio regionale nella prospettiva internazionale.</p> <p>Attività Progettuali</p> <ul style="list-style-type: none"> • Collaborazione nella fase di progettazione esecutiva e realizzazione di un programma di seminari In-formativi; • Attivazione di opportunità di collaborazione e supporto nelle fasi di progettazione esecutiva e gestione di iniziative transfrontaliere e transnazionali; • Collaborazione fra Regione Friuli Venezia Giulia e Ministero della Sanità albanese con coinvolgimento degli IRCCS regionali ed ospedali albanesi nel quadro del Tavolo Istituzionale 						Assistenza Tecnica		

Rif.	Titolo del progetto		RECOLTIVATUR - Elaborazione di uno strumento per l'inclusione del patrimonio storico, culturale e religioso nei processi di pianificazione e sviluppo dei centri e degli insediamenti urbani, delle aree rurali limitrofe e periferiche.					
Nome del candidato	Paese	Costo complessivo del progetto	Percentuale fornita dal candidato	Personale impiegato	Nome del cliente	Provenienza del finanziamento	Data (Inizio/fine)	Nome del partner
Informest	Bosnia-Erzegovina Bulgaria Grecia Italia Romania Slovenia Ungheria	2.855.000,00 €	7,36%	5	-	Programma SEE - South-East Europe	gennaio 2011 / dicembre 2013	Agenzia di Sviluppo della Pannonia Centrale (HU) Agenzia di sviluppo per le imprese di Zenica (BH) Agenzia di Sviluppo Regionale Nord Est (RO) Associazione dei comuni della Val Vibrata (IT) Associazione Turistica Regionale - Burgas (BG) Camera di Commercio e dell'Industria di Burgas (BG); Camera di Commercio e dell'Industria di Xanthi (GR) Consiglio della Contea di Harghita (RO) Municipalità di Lanclano (IT) Municipalità di Verzej (SLO) Regione della Tracia ed Est Macedonia (GR) Regione Macedonia Centrale (GR) Università del Salento (IT) Università della Pannonia (HU)
Descrizione dettagliata del progetto						Tipologia di servizio fornita		
<p>Obiettivi perseguiti L'obiettivo generale è quello di sviluppare, implementare piani operativi e nuovi strumenti per consolidare e diversificare l'economia urbana e regionale, mediante la valorizzazione e promozione turistica del patrimonio storico, culturale e religioso delle regioni partner. In particolare, il progetto intende integrare il patrimonio culturale, storico e religioso nei processi di pianificazione e sviluppo delle aree urbane, rurali e periferiche dell'area Sud-Est Europa.</p> <p>Attività progettuali</p> <ul style="list-style-type: none"> Creazione di un catalogo del patrimonio religioso e analisi del potenziale di sviluppo dello stesso attraverso la creazione di una mappatura GIS su tutte le regioni dei Paesi partner, l'analisi delle migliori pratiche e delle risorse disponibili in termini di servizi al turismo; Elaborazione di un modello comune per lo sviluppo del turismo religioso; Creazione di quattro Agenzie - In Ungheria, Romania, Bulgaria e Grecia - specializzate nello sviluppo del turismo religioso; Internazionalizzazione, marketing e promozione dei prodotti turistici religiosi del Sud Est Europa attraverso la creazione di pacchetti turistici/itinerari, partecipazione a fiere e seminari internazionali sul turismo, organizzazione di attività promozionali verso tour operators e agenzie specializzate nel turismo religioso. <p>Risultati attesi</p> <ul style="list-style-type: none"> Elaborazione di una mappa virtuale del patrimonio culturale e religioso estesa all'area del Sud Est Europa; Elaborazione di un modello comune di sviluppo del turismo religioso; Creazione di pacchetti turistici e loro promozione; Creazione di Agenzie Turistiche specializzate nello sviluppo del turismo religioso; Creazione di un percorso turistico transnazionale che verrà proposto al Consiglio d'Europa per un suo inserimento negli Itinerari Culturali Europei. 						<ul style="list-style-type: none"> Identificazione del potenziale turistico della propria area; Identificazione di sinergie con altri progetti; Coinvolgimento dei portatori di interesse di rilievo; Sviluppo di idee e strumenti (pacchetti turistici integrati, partecipazione alle principali fiere del per l'utilizzo del patrimonio religioso ai fini dello sviluppo economico e turistico delle aree); Individuazione di fonti di finanziamento per la realizzazione dei progetti. 		

Rif.	Titolo del progetto		SEE Digi.TV - South-East European Digital Television					
Nome del candidato	Paese	Costo complessivo del progetto	Percentuale fornita dal candidato	Personale impiegato	Nome del cliente	Provenienza del finanziamento	Data (inizio/ fine)	Nome del partner
Informest	Albania Austria Bosnia- Erzegovina Croazia Italia Macedonia Montenegro Serbia Slovenia Ungheria	1.868.750,50 €	14,92%	6	-	Programma SEE - South- East Europe	gennaio 2011 / aprile 2013	Agenzia delle poste e delle comunicazioni della Repubblica croata Agenzia delle poste e delle comunicazioni della Repubblica slovena Agenzia delle trasmissioni del Montenegro Agenzia delle trasmissioni della Repubblica serba Agenzia per i media elettronici (HR) Agenzia per la regolamentazione delle comunicazioni della Bosnia Erzegovina Agenzia per le comunicazioni elettroniche ed i servizi postali (ME) Autorità austriaca per la regolamentazione delle trasmissioni e delle telecomunicazioni Autorità italiana per la regolamentazione delle comunicazioni elettroniche e dei media Autorità nazionale per i media e le comunicazioni (HU) Consiglio delle trasmissioni della Repubblica di Macedonia Consiglio nazionale della radio e della televisione (AL) Fondazione Sinteso
Descrizione dettagliata del progetto					Tipologia di servizio fornita			
<p>SEE Digi.TV mira a velocizzare la digitalizzazione dei servizi di trasmissione. Il progetto ha come obiettivo un più vasto dispiegamento di servizi di trasmissione ITC, e a tal fine mira ad includere tutti gli stakeholder, specialmente delle reti ed industrie di trasmissione. Sul lungo periodo, il progetto mira a risolvere questioni relative al divario digitale ed all'inclusione sociale, contribuendo così alla creazione di una regione di pari opportunità. L'obiettivo generale di SEE Digi.TV è l'armonizzazione delle attività nelle regioni SEE interessate dal progetto, relativamente all'introduzione dei servizi di Trasmissione Digitale.</p> <p>Obiettivi specifici</p> <ul style="list-style-type: none"> • velocizzare il processo generale di dismissione del segnale analogico nella regione e favorire lo sviluppo di tecnologie più efficienti; • massimizzare l'armonizzazione delle cornici legislative e tecniche con il processo di digitalizzazione europeo; • evitare la frammentazione di politiche, tecnologie e mercato; • sviluppare una strategia regionale per ottimizzare l'uso dello spettro di frequenze libere per i nuovi servizi di trasmissione ICT; • gestire efficacemente il vantaggio digitale. <p>Inoltre, il progetto contribuisce alla sostenibilità ambientale, considerato che la nuova tecnologia di trasmissione digitale abbasserà significativamente il consumo di energia, sia nella trasmissione che nella ricezione.</p>					<ul style="list-style-type: none"> • Supporto nell'attività di gestione (PSC e PEB); • Supporto nelle attività di comunicazione (preparazione dei Piani di Comunicazione, allestimento e distribuzione del materiale informativo, organizzazione di un seminario nazionale/workshop e di una conferenza transnazionale, partecipazione attiva ad conferenze transnazionali); • Supporto nell'elaborazione delle Norme per l'utilizzazione dei dividendi digitali nella regione (A4); • Gestione delle attività elencate relative all'Identificazione di una Mappa Strategica SEE per il passaggio A/D e dei dividendi derivanti dal digitale, in stretta cooperazione con RTR, che sarà il responsabile per la preparazione della Verifica dell'esistenza di cornici tecniche nella regione; • Supporto all'Analisi delle strategie nazionali di passaggio A/D e sviluppo di linee guida regionali al fine di migliorare tali strategie e preparare i piani di esecuzione; • Sensibilizzazione del pubblico esterno tramite la preparazione di linee guida per l'allestimento di una campagna d'informazione regionale, usando esperienze e best practice in accordo con il partenariato. • Elaborazione di un Piano di Comunicazione per il consumatore. 			

Rif.	Titolo del progetto		Seenet: una rete trans locale per la cooperazione tra Italia e Sud Est Europa					
Nome del candidato	Paese	Costo complessivo del progetto	Percentuale fornita dal candidato	Personale impiegato	Nome del cliente	Provenienza del finanziamento	Data (inizio/ fine)	Nome del partner
Informest	Serbia Italia Croazia Bosnia- Erzegovina	1.024.359,00 €	100%	6	Regione Veneto Regione Autonoma Friuli Venezia Giulia	Legge n.49/1987	novembre 2009 / novembre 2012	Regione Toscana Regione Marche Regione Emilia-Romagna Provincia Autonoma di Vojvodina (RS) Provincia Autonoma di Trento Contea di Vukovar - Srijem (HR) Contea di Osijek - Baranja (HR) Città di Verteneglio (HR) Città di Varazdin (HR) Città di Rovigno (HR) Città di Pazin (HR) Cantone di Tuzla (BA)
Descrizione dettagliata del progetto						Tipologia di servizio fornita		
<p>Il Programma SeeNet è composto da una vasta rete di enti locali italiani e del Sud Est Europeo che cooperano con l'obiettivo di rafforzare le competenze di governance dei territori e di promuovere lo sviluppo locale sostenibile. In Italia, SeeNet mira a rafforzare e a migliorare l'efficacia e l'efficienza degli interventi di aiuto allo sviluppo nel Sud Est Europa ponendo le basi per un approccio unitario di cooperazione decentrata delle Regioni Italiane. Nel Sud Est Europa, SeeNet mira a rinforzare percorsi innovativi di sviluppo locale basati su un dialogo alla pari tra i soggetti istituzionali italiani e del Sud Est Europa. Le azioni del Programma hanno i seguenti obiettivi: aumentare la capacità di accesso ai fondi comunitari di pre-adesione all'Unione europea; informare il territorio del Sud Est Europa; stimolare la ricerca orientata al miglioramento e alla capitalizzazione delle buone pratiche di governance per lo sviluppo locale; rafforzare l'associazionismo tra gli enti locali del Sud Est Europa. Quattro sono gli ambiti di intervento: valorizzazione del turismo culturale; valorizzazione del territorio rurale e dell'ambiente naturale; sostegno alle PMI e alla cooperazione imprenditoriale transfrontaliera; pianificazione territoriale e servizi sociali.</p>						<p>Partner Tecnico nelle Azioni Verticali che vedono capofila rispettivamente la Regione Autonoma Friuli Venezia Giulia e la Regione del Veneto. In particolare: Azione Verticale 3 A - Transgrowth - Animazione imprenditoriale per la crescita transnazionale di sistemi produttivi locali (RAFGV Capofila d'Azione) che ha come obiettivo la messa in valore del potenziale di crescita delle imprese e dei territori coinvolti, tramite eventi di formazione, scambio di buone pratiche e progetti pilota. Azione Verticale 1 A - Promozione e valorizzazione congiunta dei beni culturali, ambientali e storici tra Istria e Varazdin (Regione del Veneto Capofila d'Azione) che ha come obiettivo specifico la valorizzazione dei beni culturali, naturalistici e storici dei territori inclusi mediante il rafforzamento delle capacità tecniche in materia di marketing territoriale e attraverso una strategia promozionale congiunta.</p>		

Rif.	Titolo del progetto		SEETAC - South East Transport Axis Cooperation					
Nome del candidato	Paese	Costo complessivo del progetto	Percentuale fornita dal candidato	Personale impiegato	Nome del cliente	Provenienza del finanziamento	Data (inizio/ fine)	Nome del partner
Informest	Ungheria Ucraina Slovenia Slovacchia Serbia Romania Montenegro Macedonia Grecia Croazia Bulgaria Bosnia- Erzegovina Austria Albania	2.380.553,53 €	8,3%	5	Commissione Europea (BE)	Programma SEE - South- East Europe	aprile 2009 / settembre 2012	Università di Thessaloniki Aristotele (GR) Ufficio del Presidente (RS) SEETO - Osservatorio Sud Est Europa (RS) Ministero Federale dei Trasporti, dell'Innovazione e delle Tecnologie - Segretariato per il Corridolo V (AT) Ministero delle Infrastrutture e del Trasporti Ministero dell'Ambiente e della Tutela del Territorio e del Mare Ministero del Mare e dei Trasporti (ME) Ministero del Trasporti e delle Comunicazioni (MK) Ministero del Trasporti e delle Comunicazioni (GR) Ministero del Trasporti (SI) Ministero del Trasporti (RO) Ministero del Trasporti (HR) Ministero del Trasporti (BG) Ministero dei Lavori Pubblici, Trasporti e Telecomunicazioni (AL) EURAC - Accademia Europea di Bolzano CEI-InCE (Central European Initiative) - Segretariato Esecutivo - Trieste
Descrizione dettagliata del progetto						Tipologia di servizio fornita		
<p>Obiettivi del progetto: L'obiettivo generale del progetto è l'istituzione e implementazione di un quadro SETA effettivo e coordinato per la promozione e il rafforzamento della cooperazione istituzionale tra le strutture e gli stati membri PEC al fine di raggiungere gli obiettivi europei di (i) trasparenza e affidabilità delle informazioni; (ii) sviluppo di un quadro istituzionale armonizzato ed efficiente e (iii) rapida implementazione dei progetti di trasporto prioritari. Questo obiettivo principale può essere raggiunto con l'implementazione di uno specifico WP1 nel rispetto delle raccomandazioni europee (in particolare, Rapporto HLG, 2005-2007, EC Comprehensive Monitoring Reports and COM (2008) 125 final). I PEC condividono gli stessi problemi circa l'amministrazione e lo scambio di informazioni. SEETAC favorirà questo scambio, in coordinamento con il progetto EC SFC 2007-Electronic Data Exchange, l'identificazione dei problemi comuni e delle relative soluzioni per raggiungere gli standard di mobilità di beni, capitali e persone comuni a tutto il territorio europeo.</p> <p>Attività progettuali:</p> <ul style="list-style-type: none"> • Coordinamento istituzionale per costruire un quadro SETA effettivo e una rete nel rispetto delle recenti politiche comunitarie dei trasporti (HLG Report e COM(2008) 125 final); • Definizione di un sistema di comunicazione istituzionale trasparente; • Implementazione di un sistema per la gestione coordinate di un data base; • Definizione di scenari di traffico multi-modali e linee guida sugli standard di mobilità e ambientali comuni; • Identificazione delle necessarie risorse finanziarie e dei meccanismi di finanziamento; • Definizione di una pianificazione spaziale per il Sud Est Europa. 						<p>Creazione e aggiornamento del sito Internet.</p> <p>Notizie, informazioni, comunicazione interna ed esterna, brochures, volantini, cartelle e materiale promozionale.</p>		

Risultati attesi:

- Istituzione di un quadro per i trasporti regionali e rapporti SETA organizzativo/amministrativi a cadenza regolare;
- Sistema di gestione delle informazioni comprensivo di un piano e di strumenti comunicativi; Incontri regolari tra i Ministeri dei trasporti, gli enti PEC, la Commissione Europea e i donatori coinvolti;
- Un sistema di gestione del data base elettronico contenente dati economici, ambientali, sociali e sul traffico;
- Studio sugli scenari di traffico multi-modale per l'identificazione di buone pratiche e raccomandazioni;
- Standard comuni per il trasporto intermodale e linee guida EIA/SEA;
- Schede progettuali e documenti applicativi da inoltrare ai donatori per i finanziamenti e rapporti finanziari;
- Piano Spaziale per il Sud Est Europa / Strategia SETA compatibile con il Piano d'Azione SEETO.

Questi risultati potrebbero essere facilmente trasferiti ad altri Assi di Trasporto europei, in particolare all'Asse Centrale dove esiste un'altra area oggetto di programmi comunitari.

Rif.	SEPA - Sustainable and Equipped Productive Areas							
Nome del candidato	Paese	Costo complessivo del progetto	Percentuale fornita dal candidato	Personale impiegato	Nome del cliente	Provenienza del finanziamento	Data (inizio/ fine)	Nome del partner
Informest	Bulgaria Grecia Italia Romania Slovenia Ungheria	1.913.180,00 €	22,64%	5	Commissione Europea (BE)	Programma SEE - South-East Europe	marzo 2009 / maggio 2012	Centro di Innovazione dell'imprenditoria Attika (CG) CTNC - Central Transdanubian non-profit Company (HU) ICT - Agenzia di sviluppo di Temerin (RS) Inkubator d.o.o. - Incubatore d'Impresa di Sezana (SI) Comune di Bala Mare (RO) Sviluppo Italia Basilicata VEDA - Agenzia di sviluppo di Varna (BG)
Descrizione dettagliata del progetto						Tipologia di servizio fornita		
<p>Obiettivi perseguiti:</p> <p>Il progetto SEPA si è proposto di trasferire, con studi di fattibilità e attrazione degli investimenti, l'esperienza maturata dall'area Industriale di Prato, attraverso la creazione di infrastrutture e servizi centralizzati per migliorare la sostenibilità economica e ambientale dell'area (uso razionale delle acque, gestione della mobilità indotta, produzione di energia pulita e gestione dei rifiuti) e per adeguarsi agli standard EMS/EMAS.</p> <p>Attività progettuali:</p> <ul style="list-style-type: none"> • costituzione di network regionali di portatori di Interesse regionali che possono essere direttamente interessati alla riconversione in termini di compatibilità socio - economica e ambientale delle aree Industriali; • sviluppo di un modello transnazionale di gestione di aree Industriali a ridotto Impatto ambientale, economico e sociale. • Individuazione e selezione di aree Industriali attive o in via di realizzazione a cui applicare il modello pilota di sviluppo eco - compatibile • realizzazione di studi di fattibilità indirizzati a definire il modello di sviluppo/ riconversione delle aree pilota e alla pianificazione degli interventi attuabili; • attrazione di investimenti all'interno delle aree selezionate attraverso l'organizzazione di una conferenza/ seminario transnazionale. <p>Risultati attesi:</p> <ul style="list-style-type: none"> • Elaborazione e condivisione di metodologie e processi di programmazione e gestione delle aree Industriali in termini di compatibilità socio - economica e ambientale; • Formulazione di un nuovo modello di area produttivo sostenibile; • Aumento delle competenze in merito alla programmazione e organizzazione di siti Industriali: in particolare la capacità di progettare e realizzare aree produttive attente a nuovi parametri e indicatori di sostenibilità; • Creazione di una rete transnazionale di aree pilota che possano trasferire e guidare un processo di trasformazione dei siti produttivi a livello internazionale. 						<p>Partecipazione alla creazione della rete locale/transnazionale delle aree SEPA in collaborazione con il BIC di Atene.</p> <p>Definizione delle Linee Guida per la creazione di aree SEPA in collaborazione con Sviluppo Basilicata.</p> <p>Creazione e gestione del sito web di progetto ed in genere delle attività di comunicazione interna ed esterna.</p> <p>Realizzazione di 1 progetto pilota: Studio di fattibilità per il miglioramento dell'impatto ambientale delle aree Industriali di Tolmezzo, Amaro e Villa Santina (CO.S.IN.T).</p>		

Rif.	Titolo del progetto		Spazio Giovani alla Frontiera - Piano di fattibilità e Concorso di idee per l'individuazione ed il recupero di un'area per la realizzazione di un Centro Multiculturale Internazionale Giovanile					
Nome del candidato	Paese	Costo complessivo del progetto	Percentuale fornita dal candidato	Personale impiegato	Nome del cliente	Provenienza del finanziamento	Data (Inizio/fine)	Nome del partner
Informest	Italia Slovenia	130.600,00 €	100%	3	Ministero della Gioventù Regione Autonoma Friuli Venezia Giulia	Accordo Quadro della Regione Autonoma Friuli Venezia Giulia con il Ministero della Gioventù	gennaio 2010 / aprile 2011	Comune di Gorizia
Descrizione dettagliata del progetto					Tipologia di servizio fornita			
<p>Obiettivo del progetto:</p> <p>L'obiettivo dell'iniziativa è consistito nella realizzazione di un concorso di idee per l'individuazione e la progettazione di un Centro multiculturale e multifunzionale giovanile, che potrebbe essere individuato nell'area settentrionale della Città, nei pressi dell'ex Ospedale Civile, e nella produzione di un piano di fattibilità per la ristrutturazione/riqualificazione dell'area.</p> <p>Attività di progetto:</p> <ul style="list-style-type: none"> • Costituzione del Comitato Permanente di Indirizzo; • Gestione e coordinamento tecnico del progetto; • Pubblicazione del bando europeo per il Concorso di Idee; • Valutazione delle proposte; • Fund raising per la realizzazione degli interventi di riqualificazione; • Promozione del progetto. <p>Risultati attesi:</p> <ul style="list-style-type: none"> • Costituzione Comitato di valutazione; • Stesura Bando e sua pubblicazione; • Raccolta proposte e successiva valutazione; • Identificazione delle opportunità di finanziamento; • Incontri seminari con i portatori di interesse; • Produzione di una pubblicazione, allestimento di una mostra per presentare il progetto e le idee vincenti del concorso; • Seminario transfrontaliero per lancio del processo di riqualificazione. 					<p>Coordinamento delle attività di progetto e monitoraggio tecnico e finanziario.</p> <p>Partecipazione nella costituzione del Comitato di Valutazione e della stesura/pubblicazione del concorso/bando.</p> <p>Supporto operativo nel coinvolgimento dei diversi attori del territorio</p> <p>Valutazione delle proposte che hanno concorso al bando.</p> <p>Ricerca di possibili fonti di finanziamento per avviare il successivo intervento di riqualificazione.</p> <p>Coordinamento delle attività di promozione e comunicazione.</p>			

Rif.	Titolo del progetto		Strumenti Finanziari per le PMI: formazione e capacity building rivolto alle Business Support Organisation dei paesi non UE membri dell'Iniziativa Centro Europea (INCE) - FIT4SMEs I					
Nome del candidato	Paese	Costo complessivo del progetto	Percentuale fornita dal candidato	Personale impiegato	Nome del cliente	Provenienza del finanziamento	Data (inizio/ fine)	Nome del partner
Informest	Ucraina Serbia Montenegro Moldova Macedonia Croazia Bosnia- Erzegovina Bielorussia Albania	80.000,00 €		5	CEI-INCE (Central European Initiative) - Segretariato Esecutivo - Trieste	KEP- Know-how Exchange Programme	novembre 2010 / aprile 2011	-
Descrizione dettagliata del progetto						Tipologia di servizio fornita		
<p>Il progetto mira ad aumentare la conoscenza che le Business Support Organisation dei 9 paesi non EU membri dell'INCE hanno in merito agli strumenti finanziari di supporto alle piccole e medie imprese messi a disposizione dalle principali Istituzioni Finanziarie Internazionali quali Banca Mondiale (WB), Banca Europea per gli Investimenti (BEI) e Banca Europea per la ricostruzione e lo sviluppo (BERS).</p>						<ul style="list-style-type: none"> • Creazione di un database delle BSO nei paesi coinvolti • Selezione di 18 BSO (2 per ogni paese coinvolto) • Studio nei 9 paesi sulle strutture delle IFI • Formazione e capacity building 		

Rif.	Titolo del progetto		Supporto Istituzionale al Ministero dell'Ambiente e della Pianificazione Territoriale (MESP) del Kosovo - KS 10 IB EN 01					
Nome del candidato	Paese	Costo complessivo del progetto	Percentuale fornita dal candidato	Personale impiegato	Nome del cliente	Provenienza del finanziamento	Data (inizio / fine)	Nome del partner
Informest	Italia Kosovo	2.000.000,00 €	42%	7	Commissione Europea - EuropeAid (BE)	Programma Twinning - Gemellaggio amministrativo	dicembre 2011 / novembre 2013	Ministero dell'ecologia, dello sviluppo sostenibile, dei trasporti e dell'edilizia - MEDDTL Laboratorio Tecnico per Gli Spazi Naturali - ATEN Associazione per lo sviluppo degli scambi nella tecnologia economica e finanziaria - ADETEF Agenzia Regionale per la Prevenzione e Protezione Ambientale del Veneto - ARPAV Istituto Superiore di Sanità - ISS Società Metropolitana Acque Torino - SMAT Ufficio Internazionale dell'Acqua - IOW
Descrizione dettagliata del progetto						Tipologia di servizio fornita		
<p>L'obiettivo generale del progetto è quello di migliorare le condizioni ambientali del territorio del Kosovo, con particolare riferimento alla gestione delle acque, dei rifiuti e dei centri urbani. In accordo con l'acquis comunitario e con le best practices dell'Unione Europea, al fine di fornire ai cittadini del Kosovo migliori condizioni di salute e di vita. Più specificatamente, il progetto si propone di rafforzare le competenze del Ministero dell'Ambiente e della Pianificazione Territoriale nel completamento e nell'adeguamento con l'acquis comunitario della legislazione secondaria in materia di: gestione delle acque, dei bacini e delle infrastrutture idriche, dei rifiuti, della pianificazione territoriale ed urbana e protezione della natura e della biodiversità.</p> <p>Le principali attività progettuali sono:</p> <ul style="list-style-type: none"> • Revisione, aggiornamento ed adeguamento agli standard comunitari della legislazione secondaria in materia ambientale; • Assistenza nel monitoraggio della qualità dell'acqua e nella gestione delle risorse idriche; • Rafforzamento del quadro giuridico ed istituzionale in materia di gestione dei rifiuti; • Pianificazione territoriale e prevenzione delle costruzioni abusive. <p>Principali risultati progettuali sono:</p> <ul style="list-style-type: none"> • Adozione della legislazione secondaria in accordo con le direttive dell'Unione Europea e definizione delle procedure di autorizzazione, permesso e controllo nei seguenti ambiti: qualità dell'acqua e gestione delle risorse idriche, gestione dei rifiuti, pianificazione territoriale ed urbana e gestione delle procedure di costruzione edilizia, protezione della natura e biodiversità, protezione ambientale; • Adozione del quadro istituzionale per il monitoraggio e controllo della qualità dell'acqua e delle risorse idriche, ivi compresa la gestione dei bacini d'acqua e la definizione di ruoli e responsabilità per la gestione delle infrastrutture idriche.; • Aggiornamento del framework istituzionale per una gestione efficiente dei rifiuti e per un controllo a livello governativo centrale; • Rafforzamento delle competenze del Ministero dell'Ambiente e dell'Istituto per la Pianificazione Territoriale, con particolare riferimento alla pianificazione territoriale ed urbana, alla prevenzione delle costruzioni abusive e alla regolamentazione degli insediamenti abusivi. 						<ul style="list-style-type: none"> • Coordinamento e gestione economico finanziaria del progetto, della partnership e degli esperti. • Gestione delle campagne di comunicazione, del training e della diffusione del progetto e dei risultati presso gli stakeholder ed il pubblico generale. • Assistenza nella preparazione ed implementazione dei piani di pianificazione territoriale. • Rafforzamento delle strutture amministrative con competenze specifiche nella pianificazione territoriale ed urbana. 		

Rif.	Titolo del progetto		Turchia ICT					
Nome del candidato	Paese	Costo complessivo del progetto	Percentuale fornita dal candidato	Personale impiegato	Nome del cliente	Provenienza del finanziamento	Data (Inizio/ fine)	Nome del partner
Informest	Turchia Italia	150.000,00 €	35%	5	Ministero dell'Economia e delle Finanze	Legge n.133/2008	settembre 2010 / settembre 2011	Polo Tecnologico di Pordenone
Descrizione dettagliata del progetto						Tipologia di servizio fornita		
<p>Il progetto ha come obiettivo generale di realizzare un'azione strutturata a sostegno della promozione e sviluppo in Turchia di aziende della Regione FVG appartenenti al settore ICT, ovvero software, apparecchi ed attrezzature per telecomunicazioni e trasmissioni dati, al fine di rafforzare lo sviluppo delle relazioni economiche ed istituzionali tra i due territori e sostenere i sistemi produttivi locali nell'acquisizione di conoscenze, competenze ed esperienze nel settore dell'ICT.</p>						<ul style="list-style-type: none"> - gestione e coordinamento del progetto e della partnership - coordinamento dell'azione di animazione economica del territorio regionale - coordinamento dell'azione di animazione delle aziende estere - sviluppo e rafforzamento dei rapporti istituzionali con gli enti ed istituzioni turche 		

Rif.	Titolo del progetto		YOUTH ADRINET - Sharing experiences and developing joint tools in order to increase the participation of the youth Adriatic population in the civil society and create a network					
Nome del candidato	Paese	Costo complessivo del progetto	Percentuale fornita dal candidato	Personale impiegato	Nome del cliente	Provenienza del finanziamento	Data (inizio/ fine)	Nome del partner
Informest	Albania Bosnia- Erzegovina Croazia Italia Montenegro Serbia Slovenia	3.640.321,60 €	4,34%	3	Provincia di Gorizia	IPA- Adriatico	marzo 2011 / febbraio 2014	Città di Dubrovnik (HR) Città di Pola (HR) Comune di Cattaro (ME) Comune di Gorizia Comune di Izola (SI) Comune di Novi Grad (BA) Comune di Rimini (IT) FORSER (IT) Informest (IT) Provincia di Campobasso (IT) Provincia di Gorizia Provincia di Pesaro Urbino (IT) Regione Puglia Segretariato provinciale per lo sport e i giovani della Voivodina (RS)
Descrizione dettagliata del progetto						Tipologia di servizio fornita		
<p>Obiettivi del progetto:</p> <ul style="list-style-type: none"> • Coinvolgimento concreto dei giovani nella vita pubblica e politica (politiche relative alla non discriminazione, allo sport, alla cultura e al mercato del lavoro); • Rafforzamento della partecipazione giovanile nella vita civile e nel processo decisionale; • Creazione di una Commissione sulle Politiche Giovanili nell'Euroregione Adriatica; <p>Attività di progetto</p> <ul style="list-style-type: none"> • Analisi delle politiche giovanili nazionali e locali e dell'associazionismo giovanile; • Creazione di Forum e di Centri Informativi e di Comunicazione Multimediale; • Creazione di una Commissione sulle Politiche Giovanili nell'Euroregione Adriatica • Formazione dei giovani e promozione dell'Imprenditoria per il settore culturale; • Organizzazione di eventi nell'area adriatica <p>Risultati attesi:</p> <ul style="list-style-type: none"> • Conoscenza delle normative UE e non, delle esperienze e best practices nell'ambito delle politiche giovanili; • Maggiore partecipazione dei giovani nella vita civile; • Creazione di un network stabile di associazioni giovanili a livello locale e transfrontaliero; • Creazione di una Commissione sulle Politiche Giovanili nell'Euroregione Adriatica. 						<ul style="list-style-type: none"> • attività di supporto al LP nel coordinamento tecnico del progetto • responsabile di tutta l'analisi di dello stato dell'arte e del benchmarking sulle politiche giovanili (WP3). • offre al progetto strumenti metodologici 		

Relazione al Bilancio Consuntivo 2011 – Allegato 2

SCHEMA GESTIONALE AL 31/12/2011 E CONFRONTO CON BILANCIO PREVENTIVO			
	BILANCIO CONSUNTIVO 2011	BILANCIO PREVENTIVO 2011	DIFFERENZA
<u>RICAVI AREA COOPERAZIONE</u>			
Ricavi e proventi su Progetti	2.354.575,22	2.525.868,19	- 171.292,97
TOTALE RICAVI DIRETTI	2.354.575,22	2.525.868,19	- 171.292,97
<u>COSTI AREA COOPERAZIONE</u>			
Dipendenti area Cooperazione	1.107.786,38	1.097.307,78	10.478,60
Viaggi e trasferte area Cooperazione	7.323,74	10.000,00	- 2.676,26
Consulenze	22.802,42		22.802,42
Costi riviste professionali			-
Costi produzione prog area Cooperazione	1.494.309,20	1.729.201,04	- 234.891,84
TOTALE COSTI DIRETTI	2.632.221,74	2.836.508,82	- 204.287,08
RISULTATO	- 277.646,52	- 310.640,63	32.994,11
<u>COSTI EDP</u>			
Costi del personale EDP	50.248,05	46.474,00	3.774,05
Connettività Internet	8.722,78	7.500,00	1.222,78
Costo manutenzione EDP	1.969,96	2.300,00	- 330,04
Ammortamenti	14.207,18	11.000,00	3.207,18
Materiali di consumo	510,95	800,00	- 289,05
Viaggi e trasferte	451,51	500,00	- 48,49
Totale costi EDP	76.110,43	68.574,00	7.536,43
<u>SPESE GENERALI E AMM.VE</u>			
Costi del personale Amministrativo	301.790,69	310.972,35	- 9.181,66
Quota costi del personale di Padova	47.520,00	61.675,00	- 14.155,00
Spese viaggio non su commessa	4.173,17	2.000,00	2.173,17
Costi generali Padova	8.039,21	11.500,00	- 3.460,79
Comunicazione	46.467,92	50.000,00	- 3.532,08
prestazioni profes Amministrative	51.102,27	43.500,00	7.602,27
Compensi Presidente/Vicepresidente/Consiglieri	83.885,81	90.000,00	- 6.114,19
Spese viaggi Presidente/Vicepresidente/Consiglieri	66.059,89	100.000,00	- 33.940,11
Compensi Revisori dei Conti	54.301,50	45.000,00	9.301,50
Spese viaggi Rrevisori dei Conti	11.196,33	15.000,00	- 3.803,67
Varie, amministrative, generali	137.162,27	131.180,00	5.982,27
Manutenzione straordinaria sede GO	44.611,73		44.611,73
Oneri diversi di gestione e sopravvenienze	18.448,32	11.620,00	6.828,32
Ammortamenti immobilizzazioni	60.479,99	55.000,00	5.479,99
Totale spese generali e amm.ve	935.239,10	927.447,35	7.791,75
TOTALE EDP E SPESE GENERALI	1.011.349,53	996.021,35	15.328,18

	BILANCIO CONSUNTIVO 2011	BILANCIO PREVENTIVO 2011	DIFFERENZA
<u>PROVENTI E ONERI FINANZIARI</u>			
Ricavi finanziari	247.818,09	171.000,00	76.818,09
Costi finanziari	1.025,25	500,00	525,25
Totale proventi e oneri finanziari	246.792,84	170.500,00	76.292,84
MARGINE LORDO GESTIONALE	- 1.042.203,21	- 1.136.161,98	93.958,77
<u>IMPOSTE D'ESERCIZIO</u>			
Imposta IRAP dell'esercizio	95.595,28	100.000,00	- 4.404,72
Totale imposte dell'esercizio	95.595,28	100.000,00	- 4.404,72
TRASFERIMENTO FONDO L.19/91	1.137.798,49	1.236.161,98	- 98.363,49

RELAZIONE AL CONTO ECONOMICO CONSUNTIVO GESTIONALE 2011

Lo schema gestionale proposto risulta assolutamente allineato con i dati esposti nel bilancio dello stesso esercizio redatto secondo la schema della IV direttiva CEE, anche se, per necessità di aggregazione di alcuni centri di costo, i dettagli risultano divergenti. Si evidenzia comunque la necessità del mantenimento del presente livello di aggregazione dei costi in considerazione che lo stesso deve essere correlato al bilancio previsionale approvato dall'assemblea dei Soci.

Il Bilancio preventivo economico gestionale 2011, **approvato dai Soci nell'assemblea del 14 marzo 2011**, prevedeva un utilizzo del fondo di dotazione di € 1.236.161,98; il bilancio gestionale consuntivo 2011 chiude con un utilizzo del fondo di dotazione di € 1.137.798,49 con un miglioramento del risultato pari ad € 98.363,49, seppure la gestione passata risulta gravata da un costo straordinario di € 44.611,73 sostenuto in relazione ad una manutenzione straordinaria effettuata presso la sede di Informest Gorizia.

Il risultato di gestione 2011 è determinato, in sintesi, dalle seguenti articolazioni dei dati correnti e di previsione, nel rispetto del principio della destinazione delle singole voci di costo e di ricavo, rispetto all'attività svolta

Il volume di ricavi al 31.12.2011 è pari ad € 2.354.575,22, a fronte di € 2.525.868,19 iscritti a budget, ed è originato dall'attività di implementazione dei progetti di cooperazione. I ricavi registrano una contrazione dovuta allo slittamento dell'avvio di alcune attività (progetto ITHREU, ACOST, SEPA, Cap.752 contributo ex lege 3/2001 Regione FVG attività 2011) che hanno in parte trovato una copertura nell'avvio di altre attività progettuali.

I costi complessivi diretti al 31.12.2011 sono pari ad € 2.632.221,74, rispetto ad € 2.836.508,82 posti a budget; si registra un miglioramento del risultato pari ad € 32.994,11 rispetto al bilancio preventivo dovuto ad un maggior assorbimento di risorse interne impegnate su nuove attività progettuali. I costi esterni di carattere specialistico (prestazioni professionali specialistiche, stampati, costi eventi, etc) direttamente collegati all'attività di progetto di € 1.494.309,20 vengono completamente coperti dai contributi stanziati.

Il costo complessivo del personale dipendente, occupato nelle diverse divisioni aziendali, ammonta ad € 1.507.345,12 ed è sostanzialmente in linea con il bilancio preventivo approvato di € 1.516.429,13.

Il totale delle spese generali/EDP sono quantificate in € 1.011.349,53, con un incremento pari ad € 15.328,18 rispetto al bilancio preventivo di € 996.021,35 dovuto soprattutto ai lavori di manutenzione straordinaria non previsti ed in parte assorbiti da risparmi registrati in altre voci di costo.

I proventi finanziari netti ammontano ad € 246.792,84 (circa il 2,50% netto su una giacenza media di circa € 10.000.000,00) rispetto ad € 170.500,00 posti a budget, con un incremento

di € 76.292,84 dovuto ad un aumento dei tassi di interesse intervenuto nel secondo semestre sui titoli di stato in cui è stata allocata la liquidità disponibile.

Il costo dell' IRAP riferito all'esercizio è pari ad € 95.595,28 e riguarda il personale dipendente non imputabile direttamente ai costi dei progetti, le collaborazioni ed altre prestazioni di carattere generale. Il bilancio civilistico evidenzia IRAP per € 102.777,81, la differenza di € 7.182,53 rappresenta l'importo di IRAP calcolata sulle cocopro imputata direttamente ai costi di progetti.

INFORMEST
**(CENTRO DI SERVIZI E DI DOCUMENTAZIONE PER LA COOPERAZIONE
ECONOMICA INTERNAZIONALE)**

VIA CADORNA N° 36 - 34170 GORIZIA

COD. FISC. E P.IVA 00482060316

FONDO DI DOTAZIONE DELL'ASSOCIAZIONE € 12.663.597,46

ISCR. AL N. 1 DEL REG. PERSONE GIURIDICHE PRESSO LA PREFETTURA DI GORIZIA

RELAZIONE DEL COLLEGIO DEI REVISORI

al bilancio chiuso al 31.12.2011

Signori Soci,

il Collegio dei Revisori ha esaminato il progetto di bilancio d'esercizio dell'Associazione al 31.12.2011, approvato dal Consiglio di Amministrazione il 25/06/2012, regolarmente depositato presso la sede e a noi consegnato unitamente alla relazione sulla gestione, in data 19.06.2012.

Lo stato patrimoniale presenta, a pareggio, le seguenti risultanze finali:

Attivo

Crediti verso soci	€	366,46
Immobilizzazioni	€	8.617.721,51
<i>Di cui :</i>		
- Immobilizzazioni immateriali	€	28.036,49
- Immobilizzazioni materiali	€	555.070,71
- Immobilizzazioni finanziarie: Crediti e Titoli	€	7.765.614,31
- Immobilizzazioni finanziarie: Partecipazioni	€	269.000,00
Attivo circolante	€	6.208.202,34
Ratei e risconti	€	84.746,68
Totale attivo	€	14.911.036,99

Passivo

Patrimonio Netto finale	€	11.526.165,43
Fondi per rischi ed oneri	€	16.619,11
Trattamento di fine rapporto di lavoro subordinato	€	809.180,81
Debiti	€	2.459.608,05
Ratei e risconti	€	99.463,59
Totale passivo	€	14.911.036,99
Conti d'ordine	€	24.000,00

Il conto economico evidenzia le seguenti risultanze:

VALORE DELLA PRODUZIONE

Valore delle vendite e delle prestazioni	€	2.354.575,22
Ricavi da gestioni accessorie	€	7.843,34
Utilizzo Fondo L. 19/91	€	1.137.798,49
Totale Valore della Produzione	€	3.500.217,05

COSTI DELLA PRODUZIONE

Materiale di consumo scorte e merci	€	3.471,52
Servizi	€	1.995.552,33
Godimento beni di terzi	€	6.136,63
Personale	€	1.537.643,87
Ammortamenti e svalutazioni	€	76.402,20
Oneri diversi di gestione	€	25.643,42
Totale costi della produzione	€	3.645.119,97
Proventi e oneri finanziari	€	247.399,08
Risultato prima delle imposte	€	102.496,16
Imposte sul reddito dell'esercizio (IRAP)	€	102.496,16
RISULTATO DELL'ESERCIZIO	€	0

Il Collegio prende atto dell'utilizzo del Fondo L. 19/91 indicato alla voce altri ricavi e proventi dell'importo di € 1.137.798,49, quale risorsa disponibile a copertura dei costi di funzionamento derivanti dall'attività istituzionale dell'Ente.

In fase di approvazione del Bilancio Preventivo 2011 i soci avevano autorizzato l'utilizzo del fondo di dotazione fino all'importo di € 1.236.161,98 mentre a consuntivo si è utilizzato un fondo per un importo pari a € 1.137.798,49 per il raggiungimento del pareggio di bilancio 2011 con un minor utilizzo dell'importo pari a € 98.363,49.

A seguito di tale utilizzo il Fondo di dotazione al 31/12/2011 ammonta a € 11.526.165,43.

Il Bilancio di esercizio al 31.12.2011 è stato redatto in conformità alla IV Direttiva Cee e per raffronto al Bilancio dell'esercizio precedente l'Ente ha provveduto alla rielaborazione dell'anno precedente per permettere la comparazione dei dati.

Sono stati correttamente applicati i principi della prudenza e della competenza economica e non sono state effettuate compensazioni di partite.

I criteri di valutazione adottati nella stesura del bilancio sono quelli adottati nell'esercizio precedente.

Gli investimenti finanziari al 31.12.2011 ammontano a nominali euro 7.755.547,99.

I relativi proventi finanziari sono stati utilizzati quale risorsa per la gestione caratteristica dell'Ente. Nessuna variazione è intervenuta per quanto riguarda i criteri adottati sugli ammortamenti di competenza.

Signori Soci,

fino 29 dicembre 2011, il precedente Collegio, ha provveduto al controllo della regolare tenuta delle scritture contabili ed ha vigilato sull'osservanza della legge dell'atto costitutivo e dello statuto nell'attività amministrativa e gestionale, partecipando alle riunioni dell'Assemblea e del Consiglio di Amministrazione, nonché effettuando le periodiche verifiche ai sensi dell'art.2403 del Codice Civile, successivamente il presente Collegio dei Revisori ha svolto 3 riunioni, ha partecipato a 4 Consigli di Amministrazione e ad 1 assemblea dei soci.

Il presente Collegio ha vigilato sull'osservanza della legge e dello statuto e sul rispetto dei principi di corretta amministrazione.

Abbiamo svolto il controllo contabile del bilancio d'esercizio della Informest al 31 dicembre 2011. La responsabilità della redazione del bilancio d'esercizio in conformità alle norme che ne disciplinano i criteri di redazione compete al Consiglio di Amministrazione della Informest. E' nostra la responsabilità del giudizio professionale espresso sul bilancio d'esercizio e basato sul controllo contabile.

Il nostro esame è stato condotto secondo gli statuiti principi di revisione. In conformità ai predetti principi, la revisione è stata svolta al fine di acquisire ogni elemento necessario per accertare se il bilancio d'esercizio sia viziato da errori significativi e se risulti, nel suo complesso, attendibile. Il procedimento di controllo contabile è stato svolto in modo coerente con la dimensione della società e con il suo assetto organizzativo. Esso comprende l'esame, sulla base di verifiche a campione, degli elementi probativi a supporto dei saldi e delle informazioni contenuti nel bilancio, nonché la valutazione dell'adeguatezza e della correttezza dei criteri contabili utilizzati e della ragionevolezza delle stime effettuate dagli amministratori. Riteniamo che il lavoro svolto fornisca una ragionevole base per l'espressione del nostro giudizio professionale.

Per il giudizio relativo al bilancio dell'esercizio precedente, i cui dati sono presentati a fini comparativi, secondo quanto richiesto dalla legge, si fa riferimento alla relazione svolta dal precedente Collegio emessa in data 14.06.2011.

A nostro giudizio, il soprammenzionato bilancio d'esercizio è conforme alle norme che ne disciplinano i criteri di redazione; esso pertanto è stato redatto con chiarezza e rappresenta in modo veritiero e corretto la situazione patrimoniale e finanziaria ed il risultato economico della Infonnest per l'esercizio chiuso al 31 dicembre 2011.

La responsabilità della redazione della relazione sulla gestione in conformità a quanto previsto dalle norme di legge compete al Consiglio di Amministrazione della Infonnest. E' di nostra competenza l'espressione del giudizio sulla coerenza della relazione sulla gestione con il bilancio.

A nostro giudizio la relazione sulla gestione è coerente con il bilancio d'esercizio di Infonnest. al 31 dicembre 2011.

Sulla base di tale attività non vi sono rilievi in ordine agli adempimenti civilistici, fiscali e previdenziali.

Il Collegio dichiara di non aver ricevuto denunce e di non aver fatto segnalazioni all'autorità giudiziaria.

Il Bilancio, corredato dalla Relazione del Consiglio di Amministrazione, corrisponde alle risultanze dei libri e delle scritture contabili da noi controllati e, pertanto, il Collegio esprime parere favorevole all'approvazione dello stesso.


Roma, 28 giugno 2012

Il Collegio dei Revisori

Dott. Maria Rosa Sanfilippo (Presidente)



Dott. Daniele Englaro



Dott. Marcello Martellato

